



## 新規口座開設限定

BTCC口座開設&入金で、最大**17500USDT**が獲得できる。  
お友達を紹介するとさらにボーナスをプレゼント!



今すぐ口座開設/詳細はこちら

## EVILPEPE 価格予測 2024-2030: Evil Pepe コインの予測と分析

原文:

<https://www.btcc.com/ja-JP/academy/research-analysis/evilpepe-price-prediction-2024-2030-evil-pepe-coin-prediction-and-analysis>



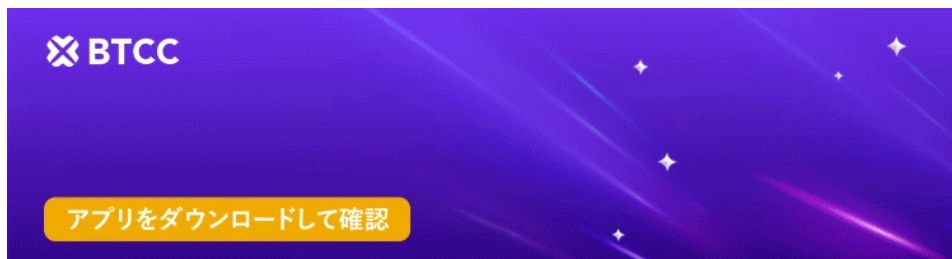
包括的なEvil Pepeの価格予測分析に飛び込んでみましょう。短期および中期のトレンドと、2025年、2030年、さらにそれ以降の長期予測の両方を網羅しています。最新の予測によると、Evil Pepeの価格は223.16%という驚異的な急上昇が見込まれ、2024年7月26日までに目標の\$0.00005647に達すると予想されています。テクニカル分析では弱気なセンチメントが明らかになっており、Fear & Greed Indexは46で推移し、市場の恐怖を示しています。過去30日間で、EvilPepeは13日間のグリーンデーを記録し、全体の43%を占め、価格変動率は11.05%でした。現在のEvil Pepeの予測を考えると、購入を決定する前に注意を払うことをお勧めします。

- [邪悪なペペの今日の価格予測](#)
- [明日のEvil Pepeの価格予測 - 予測と分析](#)
- [来週のEvil Pepeの価格予測](#)

- [2024年のEvil Pepeの価格予測は？市場見通し](#)
- [2025年のEvil Pepeの価格予測は何ですか？予測と分析](#)
- [2030年のEvil Pepeの価格予測は？予測分析](#)
- [邪悪なペペは0.01ドルのマークを超えるでしょうか？](#)
- [Evil Pepeの価格予測：\\$0.1?](#)
- [Evil Pepeの価格予測：目標は1ドル？](#)
- [邪悪なペペ感情とは何か？最新の分析](#)
- [邪悪なペペへの投資の収益性は？](#)
- [邪悪なペペの投資見通し 2024](#)
- [来週のEvil Pepeの価格予測](#)
- [来月のEvil Pepeの価格予測：上昇するか？](#)
- [邪悪なペペの50日SMAとその重要性とは](#)
- [邪悪なペペの200日SMAの説明：その意味と使い方](#)
- [Evil Pepeの14日間RSIとその重要性は何ですか？](#)
- [ペペミーム：邪悪なペペが再び復活？](#)
- [Evil Pepeの価格予測：どのように機能するのか？](#)
- [イービルペペ価格予測2025-2030：将来の予測と分析](#)

## 邪悪なペペの今日の価格予測

最新の Evil Pepe 価格予測：本日 0.00% 上昇し、2024 年 6 月 27 日までに \$0.00001747 に達すると予測されています。最新の Evil Pepe 市場分析にご注目ください。



[Google Playで手に入れよう](#)

[App Storeからダウンロード](#)

[日本ユーザー様限定特典（10,055USDTギフトパック）<<<<](#)

## 明日のEvil Pepeの価格予測 - 予測と分析

明日のEvil Pepeの価格予測をお探しですか？ 当社の分析では、わずか0.00%の増加を予測しており、潜在的に\$0.00001747に達する可能性があります。今後1週間は、\$0.00001747から\$0.00002102の間の取引範囲を予想しています。勢いが続くと、Evil Pepe (EVILPEPE)は20.32%急上昇し、2024年6月30日までに\$0.00002102に達する可能性があります。Evil Pepeの価格動向に関する最新情報にご期待ください。

## 来週のEvil Pepeの価格予測

来週の Evil Pepe の価格予測をお探しですか？ 専門家は \$0.00002102 から \$0.00002542 の範囲を予想しています。当社の EVILPEPE 価格チャートは、上限目標が達成された場合、20.91% の上昇の可能性を示しており、2024 年 7 月 7 日までに \$0.00002542 に達する可能性があります。Evil Pepe の価格動向と分析の最新情報にご注目ください。



[Google Playで手に入れよう](#)

[App Storeからダウンロード](#)

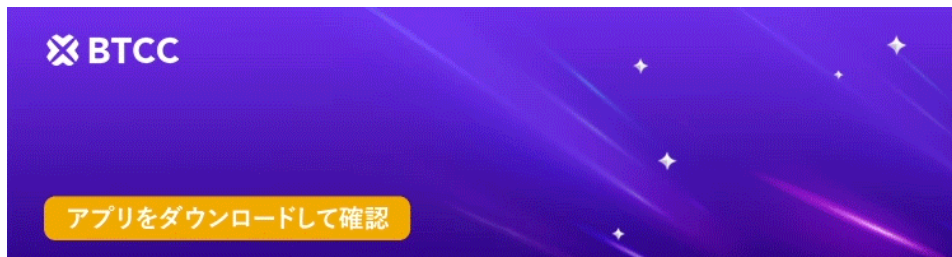
[日本ユーザー様限定特典 \(10,055USDTギフトパック\) <<<<](#)

## 2024年のEvil Pepeの価格予測は？ 市場見通し

2024年の予測: Evil Pepe は \$0.00001747 から \$0.00008117 の間で取引されると予測されています。上限への急上昇は、驚異的な 352.53% の増加を意味し、\$0.00008117 に達する可能性があります。Evil Pepe の価格予測と市場動向の最新情報にご注目ください。

## 2025年のEvil Pepeの価格予測は何ですか？ 予測と分析

2025年を見据えると、Evil Pepe (EVILPEPE) の価格予測は大幅な成長を示唆しています。トークンは 0.00001747 ドルから 0.00008117 ドルの範囲で取引されると予測されており、驚異的な 352.53% の急上昇を見せ、上限の 0.00008117 ドルに達する可能性があります。Evil Pepe の価格予測の最新情報にご注目ください。



[Google Playで手に入れよう](#)

[App Storeからダウンロード](#)

[日本ユーザー様限定特典 \(10,055USDTギフトパック\) <<<<](#)

## 2030年のEvil Pepeの価格予測は？ 予測分析

2030年までに、Evil Pepe の価格予測は \$0.00004253 から最高 \$0.00006895 の範囲になります。EVILPEPE の価格予測チャートは、市場の状況が好転すれば、284.41% の増加が見込まれ、上限価格目標に達するという大幅な成長を示唆しています。Evil Pepe の今後の最新情報にご期待ください。

## 邪悪なペペは0.01ドルのマークを超えるでしょうか？

Evil Pepe の予測される成長は相当なものですが、\$0.01 に達する可能性は低いです。現在、このマイルストーンに到達するには、トークンが驚異的な 55,649.37% の増加を必要とします。当社の予測モデルは、2049年までに最高価格が \$0.000651 になると予測しており、Evil Pepe が \$0.01 を超えるシナリオは依然としてありそうにないことを示しています。



[Google Playで手に入れよう](#)

[App Storeからダウンロード](#)

[日本ユーザー様限定特典 \(10,055USDTギフトパック\) <<<<](#)

## Evil Pepeの価格予測: \$0.1?

Evil Pepe が 0.1 ドルに達する可能性は低い: 必要なゲインは驚異的な 557,393.66% です。当社の予測アルゴリズムは、2049 年までに最高価格が 0.000651 ドルになると予測しており、0.1 ドルのマイルストーンに大幅に達しません。Evil Pepe はこのしきい値を超えるでしょうか? 最新情報をお楽しみに。

## Evil Pepe の価格予測: 目標は 1 ドル?

Evil Pepe の価格軌道に関する最新の予測をご覧ください。1 ドルという目標は遠く、5,574,836.63% という驚異的な増加が必要ですが、当社の詳細な Evil Pepe 予測アルゴリズムは、2049 年までに 0.000651 ドルというより現実的な上限を示唆しています。この興味深い仮想通貨の旅の最新情報にご期待ください。



[Google Playで手に入れよう](#)

[App Storeからダウンロード](#)

[日本ユーザー様限定特典 \(10,055USDTギフトパック\) <<<<](#)

## 邪悪なペペ感情とは何か? 最新の分析

現在46のEvilPepe恐怖と強欲指数は恐怖ゾーンに入っています。この指数は、30日間と90日間のボラティリティ、取引量、ソーシャルメディアの話題、Googleトレンドデータなどの重要な市場と投資の指標を組み合わせています。主にビットコイン関連の市場データに基づいており、Evil Pepeの投資家の感情に関する貴重な洞察を提供します。

恐怖と強欲指数は0~100のスケールで動作し、各範囲は異なる感情を表します。0~24の値は極度の恐怖を示し、25~49は恐怖を表します。50のスコアは中立を意味し、51~75は貪欲を示します。最後に、76~100は極度の貪欲を示します。現在のシナリオでは、指数が恐怖ゾーンで推移しており、投資家はEvil Pepeに対して慎重な感情を示しています。

しかし、投資家はこの感情をどのように解釈すべきでしょうか?トレーダーの中には、市場の調整や反発が差し迫っていると考え、ネガティブな感情が広がっていることを最高の買いのチャンスと見なす人

もいます。逆に、貪欲さを示すポジティブな感情は、市場が過熱しており、調整が近づいていることを示唆する売りのシグナルと見なすことができます。

## 邪悪なペペへの投資の収益性は？

Evil Pepe の最近のパフォーマンスでは、30 日のうち 13 日 (43%) しかグリーン日なかったことを考慮すると、当社の分析では、Evil Pepe への投資は現時点では利益の出ない選択肢であることがわかります。より良いリターンを得るために、他の投資を検討してください。



[Google Playで手に入れよう](#)

[App Storeからダウンロード](#)

[日本ユーザー様限定特典 \(10,055USDTギフトパック\) <<<<](#)

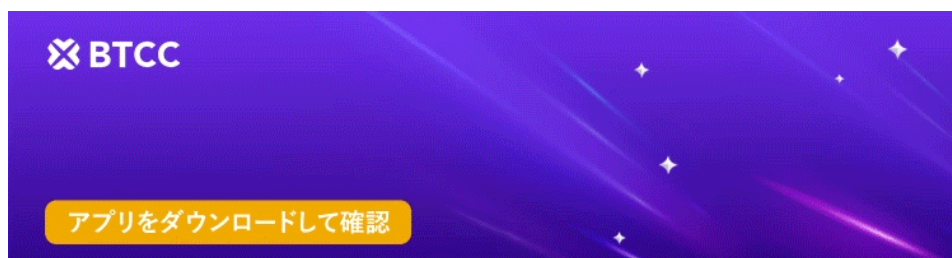
## 邪悪なペペの投資見通し 2024

Evil Pepe は 2024 年に買い時でしょうか？ 専門家の分析により、テクニカル指標に基づく弱気な予測が明らかになりました。2024

年に Evil Pepe の購入を検討する際には、技術的要因と基本的な要因の両方を考慮することが重要です。現在の予測では Evil Pepe が弱気傾向にあることが示されており、今年は好ましい投資ではない可能性があります。ただし、最終決定を下す前に、価格履歴、オンチェーン アクティビティ、開発計画を徹底的に分析することが不可欠です。詳細を調べ、2024 年の Evil Pepe に関連するリスクと機会を評価してください。

## 来週のEvil Pepeの価格予測

Evil Pepe で大きな利益が期待できます！ 当社の予測では、2024 年 7 月 1 日までに 29.55% の価格上昇が見られ、0.00002264 ドルに達する可能性があります。最新の Evil Pepe 価格更新と洞察にご注目ください。



[Google Playで手に入れよう](#)

[App Storeからダウンロード](#)

[日本ユーザー様限定特典 \(10,055USDTギフトパック\) <<<<](#)

## 来月の Evil Pepe の価格予測: 上昇するか?

Evil Pepe の予測: Evil Pepe の価格は大幅に上昇し、今後 1 か月で 223.16% 上昇すると予想されています。2024 年 7 月 26 日までに、0.00005647 ドルに達すると予測されています。Evil Pepe の将来の価値に関する最新情報にご注目ください。

## 邪悪なペペの50日SMAとその重要性とは

Evil Pepe の 50 日

単純移動平均 (SMA) の重要性を解明 Evil Pepe の 50 日単純移動平均 (SMA) は、0.00002193 ドルという重要な値にあり、資産の価格動向を評価する上で極めて重要な指標を反映しています。この指標は、50 日間の Evil Pepe の平均価格を計算し、投資家に中期的なパフォーマンスのスナップショットを提供します。50 日 SMA の上昇は、Evil Pepe の価格動向がプラスであることを示し、潜在的な成長機会を示しています。逆に、SMA の低下は、下降の可能性を示唆しています。過去 50 日間の Evil Pepe の終値を合計して 50 で割ることで算出されるこの指標は、市場の動きを活用したい投資家にとって貴重なツールとなります。



[Google Playで手に入れよう](#)

[App Storeからダウンロード](#)

[日本ユーザー様限定特典 \(10,055USDTギフトパック\) <<<<](#)

## 邪悪なペペの 200 日 SMA の説明: その意味と使い方

Evil Pepe の 200 日単純移動平均 (SMA) は、このデジタル資産の長期的な価格動向を評価する上で重要な指標として機能します。現在 \$0.00002365 で取引されている 200 日 SMA は、Evil Pepe の価格動向の方向性に関する貴重な洞察を提供します。Evil Pepe の 200 日 SMA が上昇すると、長期的な傾向がプラスであることを示し、資産が上昇の勢いを続ける可能性が高いことを示します。逆に、200 日 SMA が下がっている場合は下降傾向を示し、Evil Pepe の価格がさらに下落する可能性があることを強調します。

仮想通貨トレーダーは、クロスオーバーが重要な市場シグナルになる可能性があるため、Evil Pepe の現在の価格と 200 日 SMA の相互作用を頻繁に監視します。200 日 SMA は、過去 200 取引日間の Evil Pepe の終値を平均して計算され、長期的な価格動向を平滑化して表します。この指標は、Evil Pepe のトレンドの強さを評価し、情報に基づいた取引の決定を下すために、アナリストやトレーダーによって広く使用されています。

## Evil Pepe の 14 日間 RSI とその重要性は何ですか?

Evil Pepe のテクニカル分析を詳しく調べ、14 日間の RSI に注目して現在の市場動向を明らかにします。現在 36.81 となっているこの相対力指数は、Evil Pepe (EVILPEPE) が中立領域にあることを示しています。広く使用されている指標である RSI は、14 日間の市場動向を測定し、資産価格に関する重要な洞察を提供します。読み取り値は 0 から 100 までで、30 と 70 のレベルが重要な閾値として機能します。RSI が 30 を下回ると過小評価を示唆し、70 を超えると過大評価を示します。情報に基づ

いた取引決定を行うために、Evil Pepe の 14 日間の RSI を注意深く監視してください。



[Google Playで手に入れよう](#)

[App Storeからダウンロード](#)

[日本ユーザー様限定特典（10,055USDTギフトパック） <<<<](#)

## ペペミーム：邪悪なペペが再び復活？

Evil Pepe は回復するでしょうか？ 当社のアルゴリズムによる価格予測では、2024 年 7 月 26 日までに EVILPEPE が 223.16% 下落して \$0.00005647 になると予測されています。この短期的な下落にもかかわらず、予測では 6 か月間で 176.39% 上昇し、2024 年 12 月 23 日までに Evil Pepe は \$0.00004829 になると予測されています。さらに先を見据えると、Evil Pepe は 2025 年 6 月 26 日に \$0.00004593 で取引されると予想されており、今後 1 年間で 162.86% の価値低下を示しています。Evil Pepe の価格が回復する可能性に注目してください。

## Evil Pepe の価格予測：どのように機能するのか？

CoinCodex が Evil Pepe の価格を正確に予測する方法をご覧ください。当社の予測アルゴリズムは、過去の市場変動と傾向を考慮しながら、広範な過去の Evil Pepe 価格データを活用します。特に、4 年ごとに BTC に供給側の圧力をもたらし、仮想通貨市場に大きな影響を与える重要な要因である周期的なビットコインの半減期を組み込んでいます。この包括的なアプローチにより、現実的で正確な Evil Pepe の価格予測が保証されます。



[Google Playで手に入れよう](#)

[App Storeからダウンロード](#)

[日本ユーザー様限定特典（10,055USDTギフトパック） <<<<](#)

## イービルペペ価格予測2025-2030：将来の予測と分析

### Evil Pepeの価格予測の概要

厳密な市場分析に基づき、2025年から2030年までのEvil Pepeの価格予測は次のとおりです。

年	年間最低	年間最高
2025	0.00001747ドル	0.00008117ドル
2026	0.00001464ドル	0.00004577ドル
2027	0.00001601ドル	0.00003240ドル
2028	0.00002346ドル	0.00005485ドル
2029	0.00004309ドル	0.000107ドル
2030	0.00004253ドル	0.00006895ドル

### 邪悪なペペの価格予測 2025

2025年を具体的に見てみると、Evil Pepeの価格は年間最安値の0.00001747ドルから年間最高値の0.00008117ドルの間で変動すると予測されます。Evil Pepeがこの楽観的な上限目標を達成した場合、現在の価格と比較して352.79%の大幅な成長を示すことになります。

### 邪悪なペペの価格予測 2030

焦点を2030年に移すと、Evil Pepeの価値は最低\$0.00004253から最高\$0.00006895までの範囲になると予測されます。この上限に達すると、現在の価格レベルから284.63%の大幅な上昇が示されます。