

BTCC “신규 유저 한정”
BTCC에 가입 및 입금하고 최대 17,500 USDT를 받으세요!
친구 초대 시 더 많은 리베이트 획득 가능

지금 가입

비트코인 마진거래/레버리지 거래 하는법 및 거래소 사이트 추천

원문:

<https://www.btcc.com/ko-KR/academy/crypto-basics/bitcoin-leverage-margin-trading-and-related-exchange-rankings>

암호화폐 거래에는 많은 다양한 방법들이 있습니다. 다들 비트코인 “공매도, 공매수”, 코인 (암호화폐) 마진 거래 또는 레버리지를 통한 암호화폐 거래에 대해 들어본 적이 있습니다.이 거래들은 모두 파생상품거래 (레버리지 거래)를 의미합니다.

오늘의 내용은 **비트코인 레버리지/마진거래 하는법 및 레버리지/ 마진거래소 사이트 순위**에 대해서 자세하고 상세하게 알아보고 쉽게 설명을 하는 시간을 가져보도록 하겠습니다.

해당 글에서는 BTCC 거래소 기준으로 설명하도록 하겠습니다.



마진거래 요약

마진거래란 타인에게 빌린 자금을 이용하여 거래를 진행하고 갚는 방법으로 그 차익만큼의 레버리지를 더 얻을 수 있는 거래 방식입니다.

마진 거래를 통해 투자자는 본인이 소유한 자본보다 더 큰 거래 포지션을 개설할 수 있습니다. 이득을 보는 상황이라면, 투자자는 일반 매수/매도를 통해 얻을 수 있는 것보다 훨씬 더 높은 이익을 얻을 수 있음을 의미합니다. 뿐만 아니라 매도 포지션도 잡을 수 있어서 하락장에서도 돈을 버실 수 있습니다.



마진거래는 거래의 결과를 극대화하며, 거래를 성공적으로 마친다면 현물 거래를 한 수익보다 더 큰 이익을 얻을 수 있습니다.

[코인 마진거래란? 그의 거래하는 방법\(레버리지\) 소개 - BTCC](#)

[\[가상화폐\] 마진거래와 선물거래의 차이점은 무엇일까요? - BTCC](#)

BTCC 거래소는 비트코인을 이용한 마진 서비스를 제공하기도 합니다. 과거 대한민국의 거래소도 마진거래 서비스를 도입하려는 움직임이 있었지만 현재는 한국내의 거래소들은 마진거래 및 선물거래 서비스를 제공하지 않습니다.

이 처럼 선물 거래 및 마진 서비스 지원하는 거래소 중 현재 세계에서 가장 오래 운영 중인 암호화폐 파생상품 전용 거래소는 BTCC 거래소입니다.

다. 해당 포스팅에서는 BTCC 거래소 기준으로 설명하도록 하겠습니다.

시작하기 전에 BTCC 거래소에 대해서 궁금하신 분이 있다면 [BTCC 거래소 리뷰\(가입,출입금,이벤트 등\)](#), [BTCC 거래소 안정한가요?](#) 글을 참고해 주시길 바랍니다.

이 내용의 다른 꿀팁들

- [BTCC에서 암호화폐 선물 계약 거래하는 방법](#)
- [BTCC 거래소 리뷰\(가입,출입금,이벤트 등\), BTCC 거래소 안정한가요?](#)
- [암호화폐 선물 \(계약\) 거래란? BTCC 선물 계약 거래하는 방법은?](#)
- [비트코인 롱 숏 뜻은? 비트코인 롱 숏 하는법 살펴보기](#)




BTCC는 비트코인(BTC) 마진 거래에 최대 500배 레버리지로 제공하며 하단 버튼으로 거래해 보세요!

[TRADE_PLUGIN]BTCUSDT,BTCUSDT[/TRADE_PLUGIN]

BTCC 가입하기

□ **BTCC 가입하시면 10USDT 받으세요**



[안드로이드 버전 다운로드](#)

[iOS 버전 다운로드](#)

[신규 유저 한정 이벤트\(입금 및 거래 시 10,055USDT 보상\) <<<<](#)

마진 거래 속에 레버리지

때때로 마진 거래라고 불리는 레버리지 거래는 온라인 비트코인 거래에서 가장 매력적인 것 중 하나입니다. 이 레버리지 옵션을 통해 거래자는 자사 암호화폐 브로커로부터 자금을 빌려 구매/판매 능력을 강화하고 잠재적 수익률을 높일 수 있습니다.

이렇게 하면 소규모 자본을 보유한 거래자들이 참여하여 레버리지 거래를 하고 비트코인 시장에서 온라인 상 더 큰 입지를 열 수 있습니다.

거래소에 따라 제공되는 레버리지가 다르며 일반적인 레버리지 금액은 1:5(5x), 1:10(10x) 또는 1:20(20x)

와 같은 비율로 설명되며 초기 자본의 몇 배 증가했는지를 보여줍니다. 지갑에 100달러가 있고 10배 레버리지를 선택하면 1,000달러와 동일한 구매력을 가질 수 있습니다.

BTCC 거래소는 최대 레버리지 **500배**까지 지원하고 있어 이를 잘 활용만 한다면 작은 시드로드 사이즈를 키워 포지션을 잡는 것이 가능합니다.

아직 계약 거래에 익숙하지 않은 사용자의 경우 BTCC 거래소에서 제공하는 모의 거래 기능을 통해 먼저 연습한 후 암호화폐 레버리지 거래의 게임 플레이 및 특성에 점차 익숙해진 후 정식으로 시장에 진입하는 것이 좋습니다.

[레버리지/마진을 통해 비트코인을 거래하는 방법](#)

[레버리지란 무엇인가요? 가상화폐 레버리지 거래는 방법은?](#)

[마진거래 소개,마진 및 레버리지 어떤 관계? 마진거래 방법은?](#)

비트코인 레버리지/마진거래 하는 방법

비트코인 레버리지/마진거래를 시작하기

아래의 5단계 절차를 따라하시면 쉽게 거래방법을 습득할 수 있습니다.

1. 해외 암호화폐 거래소 가입

우선 마진 서비스 지원하는 해외 거래소에 가입하셔야 합니다. 해당 **BTCC 가입하기** 를 통해 가입해 보세요. 회원가입 버튼을 클릭하며 **10USDT**를 무료로 받으실 수 있습니다.

더욱 자세한 내용은 [BTCC에서 암호화폐 선물 계약 거래하는 방법](#)에서 확인하실 수 있습니다.

BTCC에 오신 것을 환영합니다.

신규 가입 시 10USDT 보너스 증정!

휴대폰 번호 이메일

이메일 주소를 정확히 입력해 주세요.

인증번호를 입력해주세요.

인증번호 발급

비밀번호를 입력해 주세요.



초대 코드 (선택 사항) ▼

가입 하기

이미 계정이 있습니까? 로그인

혹은 아래 방법으로



2. BTCC 거래소로 입금

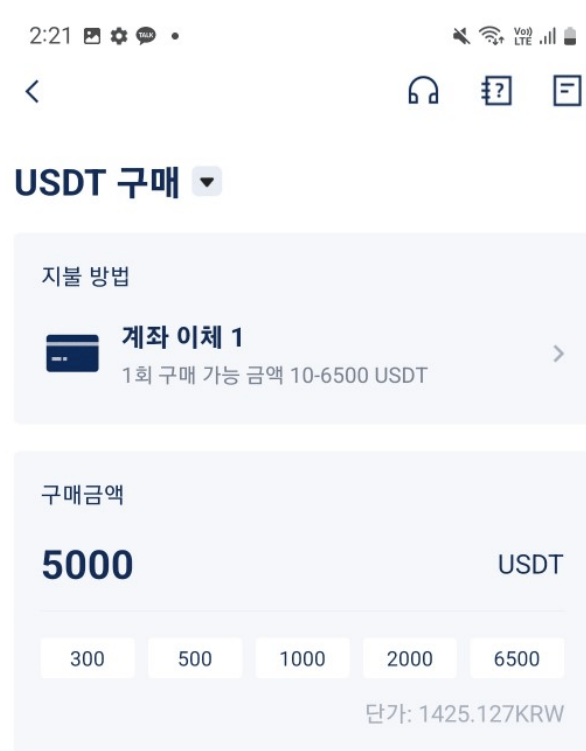
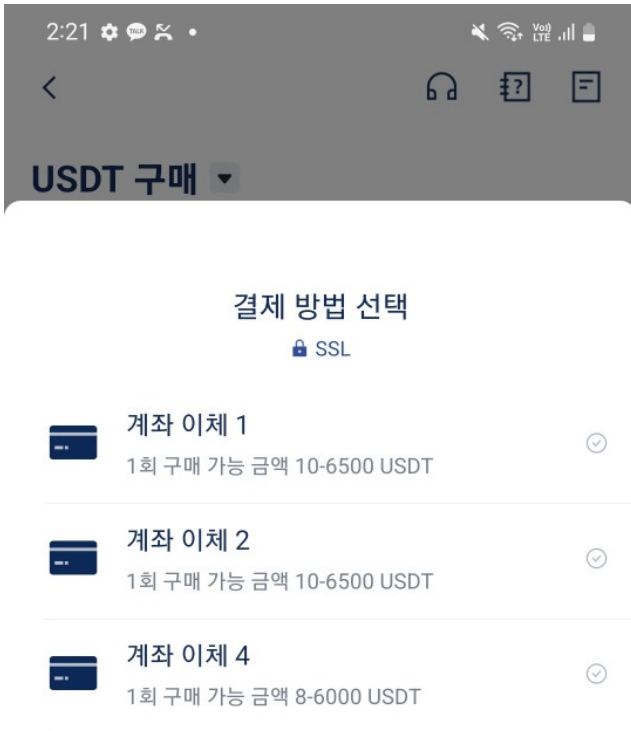
2.1 BTCC 거래소에서 원화입금

많은 해외 거래소는 직접적인 원화입금이 불가능하지만 BTCC 거래소에서는 원화입금을 지원합니다. BTCC 거래소에서 자금 안전을 위해 실명인증(KYC) 해야 원화입금 가능합니다.

원화입금

1. 실명인증 완료후에 앱의 홈 중앙에서 “코인구매”를 클릭합니다. 이어 “계좌이체”를 선택합니다. 구매 수

량을 입력 한 후, '단가'와 '비용' 등을 확인하고 동의하시면 "0 수수료로 구매"를 클릭합니다.



지불 금액	7125635 KRW
받는 금액	5000.00 USDT

0 수수료로 구매



2. 입출금 상세 정보에 '입금자이름' 를 정확하게 입력해주세요. 불일치 시 입금이 안됩니다. 복사한 '보안 코드'를 붙여넣어주세요.계좌이체를 해야하는 은행명, 계좌 명의, 계좌번호 정보를 확인하고 '완료'를 클릭합니다. 아직 입금 전이므로 결제 결과는 처리중으로 뜹니다.

*송금은 30분 이내 완료하여야 합니다.

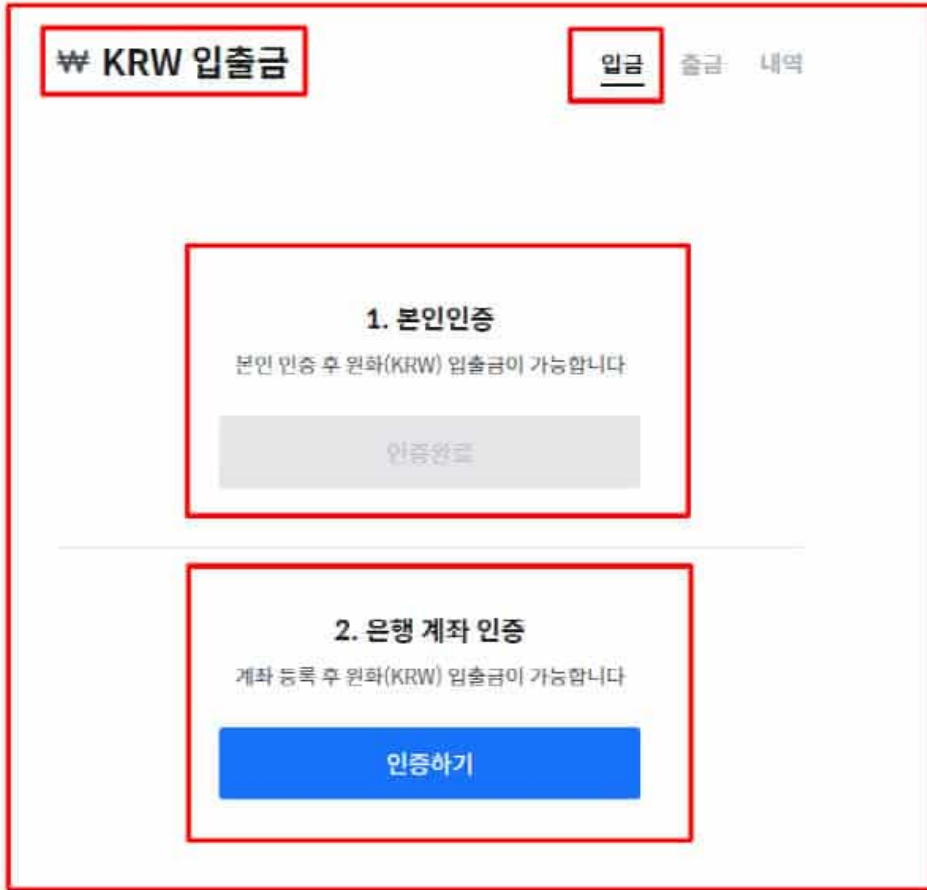
3.다음 페이지에 안내되는 '인증 코드'를 복사합니다.

4. 입출금 상세정보 대로 입금을 완료합니다. *입금액은 1원 단위까지 정확히 입금해주세요. 입금액이 일치하지 않으면 자동으로 계정에 입금되지 않습니다.온라인 뱅킹에서 해당 입금액을 송금합니다. 은행, 예금주와 계좌번호를 잘 확인하세요.

[BTCC 거래소에서 USDT 구매를 위한 계좌이체 방법](#)

2.2 원화입금외에 업비트에서 BTCC로 입금 방법

원화입금외에도 다른 거래소에서 BTCC 거래소로 전송하는 것도 가능합니다.



전송할 암호화폐는 [리플\(XRP\)](#)을 추천해 드립니다. 암호화폐를 구매하셨으면 BTCC 입금 주소를 복사한 뒤, 국내거래소 출금 주소란에 붙여넣기 하여 전송해주세요.

더욱 자세한 내용은 다음과 같은 글을 참고해 주시면 됩니다.

[업비트에서 BTCC거래소로 XRP\(리플\) 출금,](#)

[업비트에서 BTCC거래소에 XRP\(리플\) 입금하는 방법](#)

< XRP 출금하기

받는사람 주소

QR코드

주소선택

r3YHSMxga8zMnpjwMAtu9zNAs X

데스티네이션 태그

3. X

메모 남기기(선택) V

아래 XRP 출금 안내 및 주의사항을 읽고 동의합니다.

- 리플 개인 지갑으로 송금하시는 경우, 최초 송금시에는 10XRP 이상 송금해야 리플 네트워크에서 처리됩니다.
- 디지털 자산의 특성상 출금신청이 완료되면 취소할 수 없습니다. 보내기 전 주소와 수량을 꼭 확인해주세요.
- Destination Tag 입력은 선택사항이지만, 송금받을 지갑 또는 거래소에서 필요로 하는 경우 꼭 입력하셔야 합니다.
- 리플은 리플 지갑으로만 송금 가능합니다. 다른 디지털 자산 지갑으로 잘못 송금하는 경우 업비트에서 도와드릴 수 있는 부분이 없습니다.
- 출금신청 완료 이후의 송금 과정은 블록체인 네트워크에서 처리됩니다. 이 과정에서 발생할 수 있는 송금 지연 등의 문제는 업비트에서 처리가 불가능합니다.
- 출금은 업비트의 핫월렛에서 진행되기 때문에 출금이 이루어지는 주소는 회원님의 입금 주소와 동일하지 않습니다.
- 부정거래가 의심되는 경우 출금이 제한될 수 있습니다.
- 타인의 지시나 요청 등으로 본인 명의의 업비트 계정을 타인에게 대여 시 법적 처벌 대상이 될 수 있습니다.
- 실명 인증된 계정을 타인에게 대여하는 경우 개인정보 노출 위험에 처할 수 있습니다.

출금신청

2.3 다른 입금 방법: 코인 교환

비트코인 비롯한 코인 선물 거래를 위해서는 스테이블 코인으로만 거래가 가능하다. 따라서 업비트에서 BTCC 계정으로 보낸 리플은 스테이블코인인 테더 USDT 코인으로 변환 후 선물 거래를 진행할 수 있습니다.

1. BTCC 앱 '자산' 페이지에서 XRP를 선택합니다.

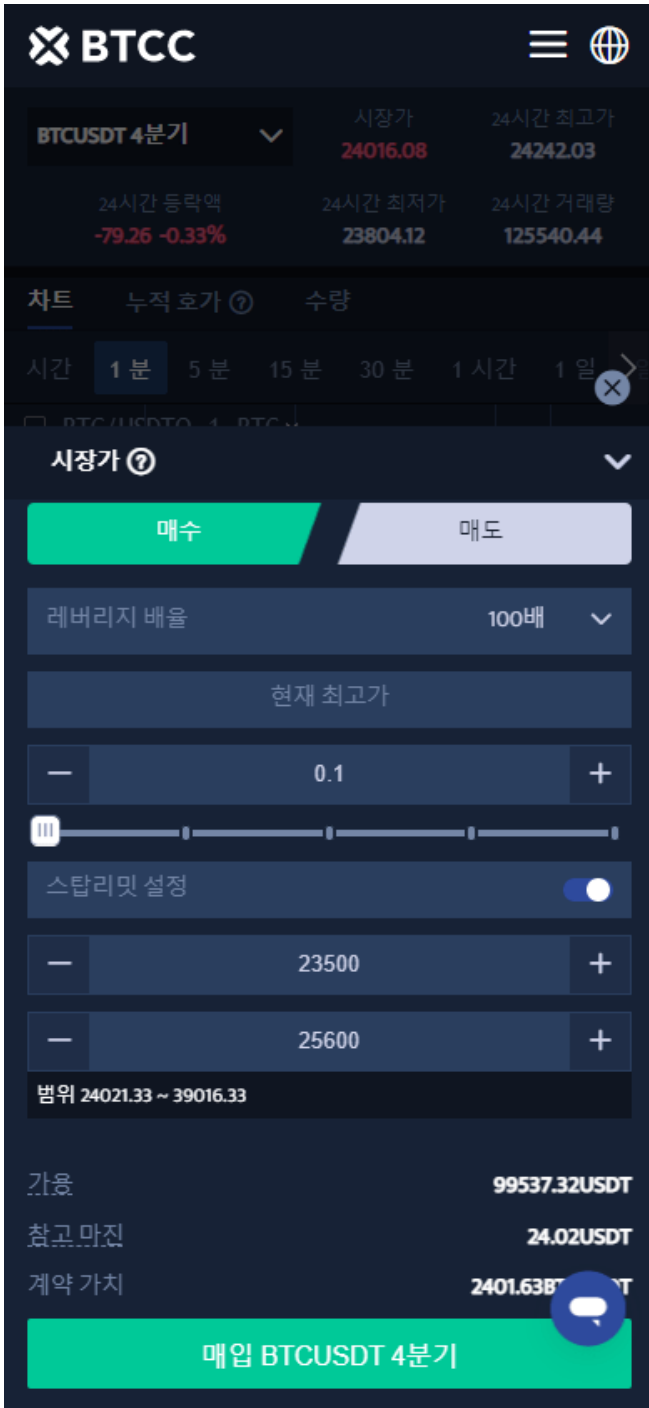
2. '교환'을 선택합니다.
3. '전적 받기'를 클릭하여 환율을 확인합니다.
4. 타코인을 USDT로 교환시 수수료가 발생하지 않고, 무료로 교환 가능합니다. '확인'을 누르면 즉시 교환됩니다.
5. 교환에 성공하면 즉시 USDT지갑으로 입금됩니다.

혹시 BTCC에 입금 방법에 대한 궁금하면 [BTCC 거래소 계좌이체 USDT 구매하는 방법 및 주의 사항](#) 가이드 가이드를 참고해 보시길 바랍니다.

[TRADE_PLUGIN]BTCUSDT,BTCUSDT[/TRADE_PLUGIN]

3. 마진거래 시작 및 비트코인 포지션 설정

암호화폐가 도착하셨으면 이제 본격적인 비트코인 레버리지/ 마진거래를 할 차례입니다. 시장가 주문으로 매수하고 적절한 레버리지 비율을 선택하고 필요한 로트(lot) 크기를 입력합니다. 또한 이익 실현 및 스탑리 및 예상가격을 설정할 수 있습니다.



BTCC에서 마진 거래 단계는 다음과 같습니다.

1단계: 우선 앱 홈페이지에서 “계약”을 탭합니다.

2단계: “계약” 버튼 클릭하시고 제품목록에서 거래할 코인을 선택하세요. BTCC의 거래 종류는 데일리 및 무기한 등 2가지 유형의 선물거래로 구성되었습니다.

3단계: 2가지 유형의 선물 거래는 만기(결산)되는 시간대가 모두 다르기 때문에 주문하기전에 꼭 만기 시간을 확인하시기 바랍니다.

4단계: 거래할 코인 선물 계약을 선택하신 후 매수(롱) 또는 매도(숏)를 선택합니다. USDT 선물을 거래하려면 USDT를 소유해야 합니다. 이에 비트코인을 보유하고 있지 않아도 BTCUSDT 선물을 거래할 수 있습니다.

BTCC 거래소는 USDT 계약 뿐만 아니라 인버스 선물도 제공합니다.

5단계:다음은 선물 종류 및 레버리지를 선택합니다. 지정가 주문 또는 SL/TP 설정을 한 후 주문 가격을 입력합니다. SL/TP를 설정하여 손실을 제한하거나 수익을 극대화할 수 있습니다.

6단계: 모든 설정이 완료되면 [매수] 또는 [매도]를 클릭하여 포지션을 주문합니다. [확인] 화면이 표시되면 모든 설정 정보가 올바르게 입력되었는지 확인하고 [확인] 클릭하여 포지션을 개설합니다.

거래 팁

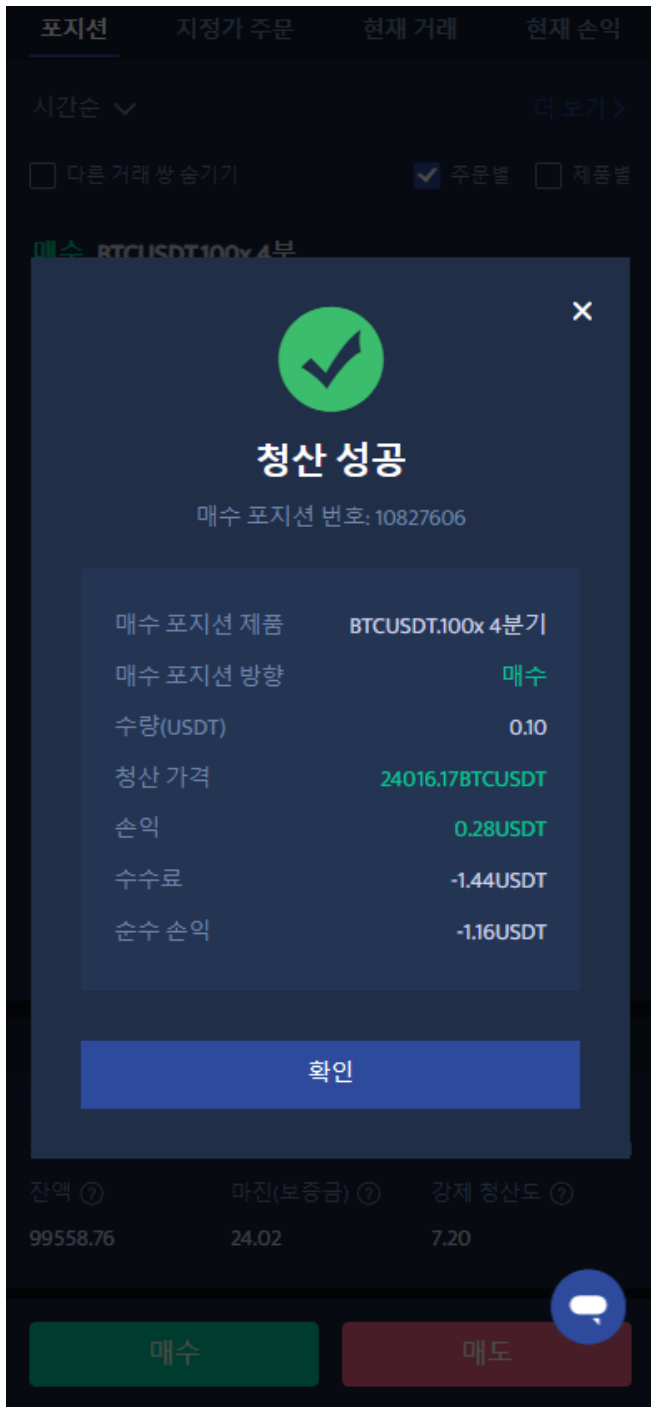
- **시장가 주문:** 현재 시장에서 가장 좋은 가격으로 주문하여 빠른 거래를 성사시킵니다.
- **지정가 주문:** 지정가 주문은 사용자가 설정한 매수/매도 가격이며 시장의 상단/하단으로 급락하는데 사용됩니다. 시장이 제한 가격에 도달한 후 거래가 가능합니다.
- **손절매 주문:** 손절매 주문은 사용자가 매수/매도 가격을 설정할 수 있는 고급 지정가 주문인 “브레이크아웃 주문”으로 해석될 수 있습니다. 시장이 제한 가격에 도달한 후 거래가 가능합니다.

더 많은 정보는 [레버리지/ 마진을 통해 비트코인을 늘리는 방법 \(뉴비\)/비트코인 마진 \(거래소\)란? 그의 거래하는 방법\(레버리지\) 소개](#) 글을 참고해 주시면 됩니다. 추가로 초보자분은 [어떻게 BTCC에서 비트코인\(BTC\) 선물 거래를 합니까?](#) 글을 읽어보시길 추천합니다.

[TRADE_PLUGIN]BTCUSDT,BTCUSDT[/TRADE_PLUGIN]

4. 비트코인 거래 완료

합리적인 가격으로 포지션을 청산할 수도 있습니다.



더 자세한 설명이 필요하다면 [비트코인 및 암호화폐 선물물의 의미와 거래 방법 \(뉴비\)](#) 글을 참고해보시길 바랍니다.

BTCC는 비트코인(BTC) 마진 거래에 최대 500배 레버리지로 제공하며 하단 버튼으로 거래해 보세요!

[TRADE_PLUGIN]BTCUSDT,BTCUSDT[/TRADE_PLUGIN]

[BTCC 가입하기](#)

□ **BTCC 가입하시면 10USDT 받으세요**

바이낸스는 세계 1위 글로벌 암호화폐 거래소입니다. 홍콩에서 오픈한 글로벌 암호화폐 거래소입니다. 캐나다 국적의 창평 자오(Changpeng Zhao)가 홍콩에서 설립했지만 현재 본사는 몰타로 이전했습니다.

2017년에 시작된 바이낸스의 코인 거래 서비스는 초당 약 140만 주문을 처리할 수 있으며 비트코인(BTC), 이더리움(ETH), [라이트코인](#) 및 자체 [BNB](#) 코인과 같은 인기 있는 암호화폐를 포함하여 150개 이상의 암호화폐 거래를 제공합니다. 바이낸스는 거래가 편리하고 선택지가 많아 거래 플랫폼이지만 담보와 생존 기능이 거래 외 자금 운용을 원활하게 해준다는 평가를 받고 있습니다.

또한 한국인들이 가장 많이 사용하는 해외 거래소이며, 세계 각지에서도 많이 사용하고 있습니다. 블록체인과 암호화폐의 허브인 홍콩에 소재한 거래소라서 특별한 규제나 금지 없이 120종의 암호화폐를 거래할 수 있고, 세계 이용자수는 약 1,000만명에 달합니다.

⇒[바이낸스\(Binance\)거래소 소개 \(사용법, 수수료\),BTCC로 출금 방법은?](#)

◆ BTCC 거래소



[BTCC 거래소](#)는 세계에서 가장 오래 운영되는 [가상자산\(암호화폐\) 거래](#) 플랫폼으로 다양한 암호화폐 계약 거래가 가능할 뿐만 아니라 모의거래 제형을 제공하여 초보자에게 매우 쉽게 시작할 수 있습니다.

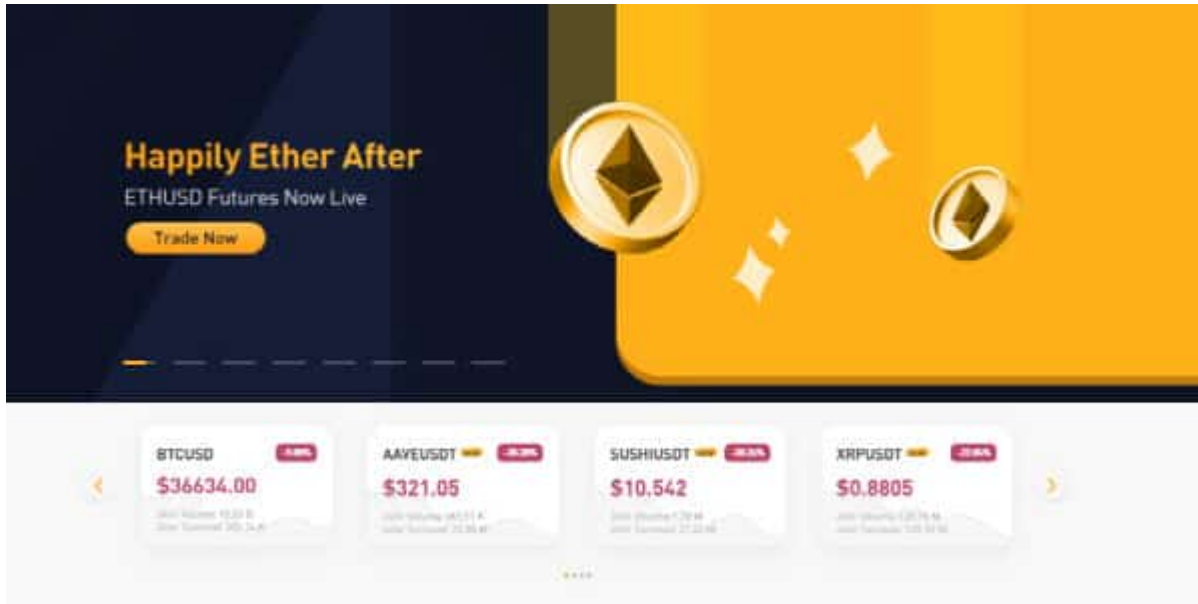
BTCC 거래소는 대형 채굴장, 암호화폐 거래소 및 암호화폐 지갑을 제공하는 암호화폐에 대한 전반적인 비즈니스의 수직 계열화를 이루었습니다.

또한 다양한 고유의 기능과 서비스를 유지한 채 전 세계 고객들에게 서비스를 공급하고 있습니다. 비트코인과 알트코인을 제공하며 선물 거래에 최적화된 거래소입니다. 무엇보다 한국어 지원이 완벽히 되어있어 정말 편리하게 거래를 이용할 수 있습니다.

[BTCC 거래소에 대한 모든 것...BTCC는 어떤 거래소일까요?](#)

[BTCC 회원가입](#)

◆ 바이비트 거래소



해당 거래소는 핵심 가치로 고객이 중심이 되는 서비스를 제공한다는 것을 바탕으로 설립되었습니다. 바이비트 창업의 목적은 고객의 말에 항상 귀를 기울이고 그 의견을 반영하여 개선하는 것이라고 합니다.

이러한 이유로 해당 거래소는 언제 어디서나 문의할 수 있도록 사용자들을 위해 고객 지원 서비스를 24시간 제공하고 있습니다.

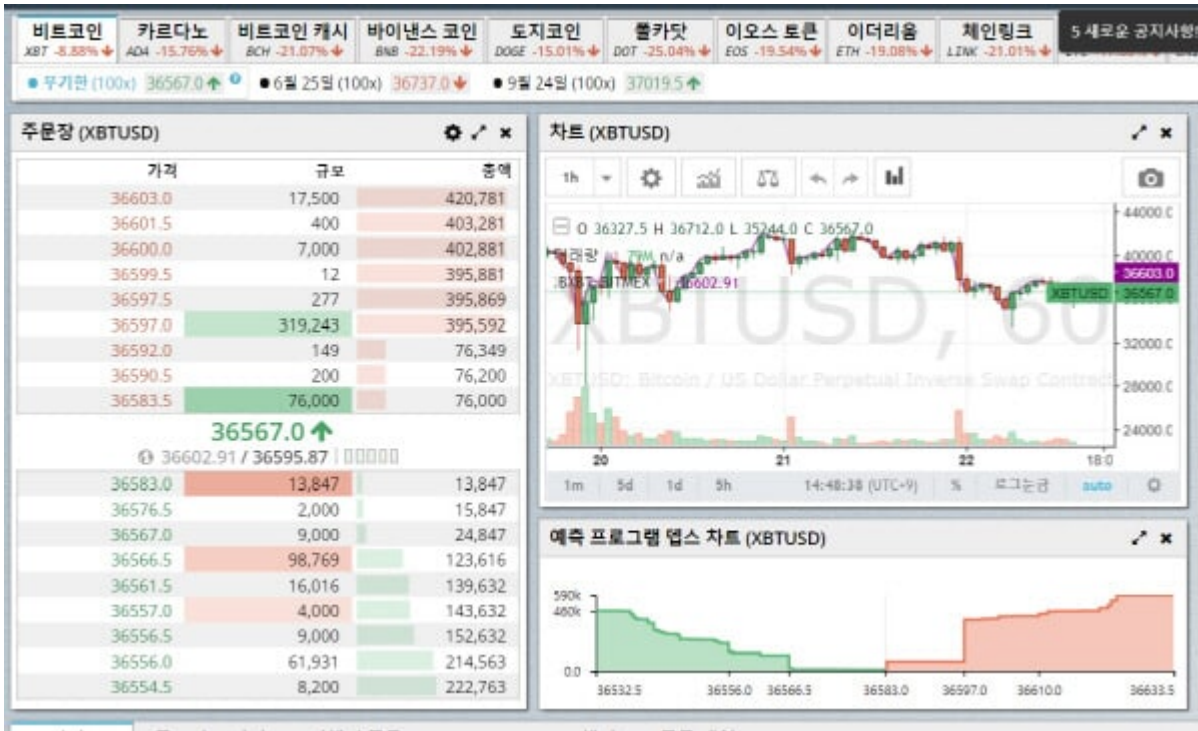
[바이비트\(Bybit\) 거래소에 대해서...BTCC 거래소로 입금하는 방법은?](#)

◆ 비트맥스 거래소

해당 거래소는 비트코인 상업거래소의 줄임말이며, 첨단 암호화폐 파생상품 거래소를 목표로 설립되었습니다.

비트맥스 거래소는 세계 금융시장과 투자자들이 비트코인을 이용하여 연결해주는 역할을 합니다.

이러한 이유로 이 거래소는 일일 및 주간 선물 계약뿐만 아니라 영구적인 스와프 계약도 제공합니다.



[글로벌 TOP 가상화폐\(비트코인\) 거래소 순위 리스트 및 종류 2024년](#)

BTCC는 비트코인(BTC) 마진 거래에 최대 500배 레버리지로 제공하며 하단 버튼으로 거래해 보세요!

[TRADE_PLUGIN]BTCUSDT,BTCUSDT[/TRADE_PLUGIN]

BTCC 가입하기

BTCC 가입하시면 10USDT 받으세요

(비트코인)마진거래/레버리지 거래 장단점

마진거래 단점

우선 단점에 대해 살펴보겠습니다.

1)수수료

차입금을 사용한 경우 투자자는 거래소가 정한 조건에 따라 차입한 금액을 거래소에 반환할 의무가 있습니다. 브로커로부터 빌린 돈을 사용하기 위한 조건 중 하나는 특정 기간 동안 투자자가 지불하는 일정 금액이며, 이를 수수료라고 합니다. 수수료는 각 거래 자산에 대해 개별적으로 계산되며 특정 시간이 만료될 때 지불해야 합니다. 이 경우 차용자가 신용 사용에 대한 이자를 지불해야하는 표준 은행 대출이 이상적인 예가 될 수 있습니다.

2)높은 리스크

마진 거래의 특성은 초기 마진을 잃을 가능성이 높은 높은 위험을 의미합니다. 유지 증거금의 경우 거래소는 초기 투자 자금과 거래자에게 빌려준 자금의 잔액을 균등화하는 알고리즘을 사용하기 때문에 거래 위험 비율이 증가함에 따라 시장 가격이 거래 진입 가격과 크게 벗어날 때 나타나는 마진 콜의 결과로 마진 대출이 자동으로 상환되며, 이는 궁극적으로 초기 자본의 완전한 손실 위험을 수반하며 경우에 따라 거래소 또

는 중개 회사에 대한 부채의 출현을 수반합니다.

마진거래 장점

물론 장점도 있습니다.

1) 유연성


레버리지로 거래하면 투자 포트폴리오의 유연성이 향상됩니다. 잘 유지된 적은 양의 자본으로 쉽게 상당한 이익을 얻을 수 있습니다. 당신은 당신의 계좌에 수익이 있는 한 이자율도 놓치지 않고 당신의 브로커에게 제때 돈을 지불할 수 있습니다. 더 좋은 것은, 당신의 곱셈된 지위를 이용하여 상당한 이익을 얻을 수 있다는 것입니다. 그 결과, 투자 목표와 브로커의 지위가 모두 개선됩니다.

2) 계정의 확장

레버리지에 경험이 있는 트레이더들은 레버리지가 빌린 자금과 자본을 사용하는 효과적인 수단이라고 생각합니다. 많은 거래자들은 레버리지 거래에 대한 지식을 통해 달리 접근할 수 없었던 새로운 수준에서 거래할 수 있다고 주장합니다. 그 외에도, 거래자들은 추가 계약, 자산 등을 거래할 수 있습니다. 레버리지 트레이딩은 새로운 기술을 구현하고 궁극적으로 계정의 모든 잠재력을 발견할 수 있는 기회를 제공합니다.

3) 헤징

선물과 같은 도구를 사용하면 기존 포지션을 헤지할 수 있습니다. 예를 들어, 10,000달러 상당의 비트코인을 보유하고 있다면 비트코인 가격이 하락하면 [비트코인 숏](#) 계약을 통해 이익을 얻을 수 있다. 레버리지를 사용하면 적은 자본으로 더 큰 포지션을 헤지할 수 있습니다.



[안드로이드 버전 다운로드](#)

[iOS 버전 다운로드](#)

[신규 유저 한정 이벤트\(입금 및 거래 시 10,055USDT 보상\) <<<<](#)

마진거래 거래소 선택 방법

최고의 코인 마진 거래 진행할 수 있는 플랫폼을 선택하는 것은 쉽지 않습니다. 특히 한국 국내 거래소들은 코인마진거래 및 선물거래 서비스를 제공하지 않습니다. 2018년 코인원이 마진거래를 지원했다가 도박장 개설 혐의로 수사를 받은 적이 있었습니다. 코인원은 결국 무혐의 처분을 받았으나, 한국 국내에서 마진 거래는 사실상 불가능하다는 게 업계의 중론입니다.

반면, 해외 가상자산 거래소는 코인 마진 거래 서비스를 지원합니다. 코인 마진 거래 진행하려면 암호화폐 거래소를 선택할 때 고려해야 할 두가지 요소가 있습니다.

1)레버리지 가용성 보기

레버리지 배율이 가장 높은 곳은 바이낸스는 최대 125배까지 레버리지를 걸 수 있습니다.

만약 비트코인 공매도(숏) 포지션에 걸었을 경우, 가격이 약 0.75%만 상승해도 청산당한다는 의미입니다. 반대로 같은 상황에서 가격이 약 0.75%만 떨어져도 100%에 가까운 수익율을 기록할 수 있습니다. 일부 거래쌍은 레버리지가 최대 50배로 제한됩니다. 또한, 선물 계정에 등록된 지 60일이 지나지 않은 이용자는 최대 20배 레버리지밖에 걸 수 없습니다. 일종의 투자자 보호 장치인 셈입니다.

2)마진거래 시 자금 및 법정 화폐 지원 여부

BTCC는 암호화 마진거래와 명목 예금을 모두 제공하는 몇 안되는 평판이 좋은 암호화폐 거래소 중 하나이며, 계좌 이체 또는 신용카드로 입금하거나 인출을 지원합니다.

3)거래 수수료

거래 수수료는 특히 마진 거래 시 수익에서 큰 비중을 차지할 수 있다. 수수료는 사용한 마진 금액이 적은 것보다 거래 규모에 따라 결정됩니다. 이번 최고의 마진 거래소 목록에서는 수수료를 더 큰 순위 기준의 일부로 고려했습니다.

BTCC는 비트코인(BTC) 마진 거래에 최대 500배 레버리지로 제공하며 하단 버튼으로 거래해 보세요!

[TRADE_PLUGIN]BTCUSDT,BTCUSDT[/TRADE_PLUGIN]

BTCC 가입하기

□ **BTCC 가입시 10USDT 받으세요**

현물 또는 마진: 어떻게 선택합니까?

현물 거래와 마진 거래는 암호화폐 시장뿐만 아니라 주식, 외환, 상품 및 채권과 같은 다른 시장에서도 거래의 두 가지 일반적인 방법입니다. 선택은 주로 트레이더의 위험 허용 범위와 개인 상황에 따라 달라집니다. 주요 차이점은 마진 거래는 레버리지를 사용하지만 현물 거래는 그렇지 않다는 것입니다.

위험과 보상은 종종 밀접하게 관련되어 있으므로 잠재적으로 더 큰 이익을 얻기 위해 더 많은 위험을 감수할 의지와 능력이 있는 사람들에게는 마진 거래가 옵션이 될 수 있습니다. 보다 전통적인 트레이더의 경우 현물 거래는 덜 위험하고 실행하기 더 간단할 수 있습니다.



[안드로이드 버전 다운로드](#)

[iOS 버전 다운로드](#)

[신규 유저 한정 이벤트\(입금 및 거래 시 10,055USDT 보상\) <<<<](#)

BTCC 거래소



1) 마이너스 잔액 커버(강제 청산 손실 커버)

타 선물 거래소에서 강제청산시 잔액이 마이너스로 되었을때 다음입금시 마이너스 금액이 차감됩니다. 그러나 BTCC에서는 매수와 매도의 간격이 좁아 가격 편차가 많이 나지 않아 고객의 마이너스 잔액을 커버 가능합니다. 이로 인해 입금보다 더 잃을 가능성이 없습니다.
(시장의 급변동으로 인한 강제청산으로 발생한 계정잔액의 마이너스 손실을 커버하므로 입금한 것보다 더 잃지 않습니다.)

2)신용카드 또는 계좌이체를 통한 코인 구매

현재 BTCC의 거래 및 결제 화폐는 USDT 입니다. 만약 USDT를 보유하고 있지 않다면 ‘코인 구매’를 통해 신용카드 혹은 계좌이체를 통한 USDT 구매가 가능합니다.

3) 업계 최대 500배 레버리지

BTCC에서는 1-500배의 레버리지 옵션을 제공하며 최소 수량 0.01부터 거래가 가능합니다. 그러므로 초보자도 레버리지를 효과적으로 사용함으로써 적은 금액으로 큰 수익을 낼 수 있는 기회를 얻을 수 있습니다.

최대 500배 레버리지(바이비트는 최대 100배, 비트겟은 최대 125배까지 가능)

4) 시세 알림 기능

설정된 목표가격에 도달하면 푸시알림을 받을 수 있습니다.시세 변동시 즉각적으로 애플시를 받을 수 있어 항상 시장의 흐름을 파악할 수 있습니다.

강제청산 경고 기능

보증금(마진)이 부족할 때 주황, 빨강으로 강제청산의 위험을 알려주는 기능으로 리스크관리에 도움을 줍니다.

5) 낮은 진입장벽

최저 2USDT로 주문이 가능하여 초보자도 부담없이 투자 가능합니다.

기회: 상승장과 하락장에 둘 다 수익을 낼 수 있습니다.

BTCC의 제일 큰 장점은 하락장에서도 수익을 낼 수 있다는 것입니다. 가격이 상승할 것이라고 예상되면 매수를, 반대로 하락할 것이라고 예상이면 매도하는 쪽으로 거래를 주문하여 그 차액으로 이익을 낼 수 있습니다.

6) 즐겨찾기 추가 기능

완전한 맞춤 서비스 가능한 마켓 즐겨찾기 기능으로 선호하는 거래페어를 선택하고 가격을 주시하여 더 많은 거래 기회를 얻어보세요.

7) 수익 계산기

거래를 효율적으로 계획하고 비용 및 손익을 포함한 거래의 잠재적 결과를 미리 계산할 수 있습니다

8) 리스크 알림

모든 투자에는 위험이 수반됩니다. 모든 사람에게 적합하지는 않습니다. 자신의 위험 범위 내에서 거래하는 것이 좋습니다.

BTCC는 비트코인(BTC) 마진 거래에 최대 500배 레버리지로 제공하며 하단 버튼으로 거래해 보세요!

[TRADE_PLUGIN]BTCUSDT,BTCUSDT[/TRADE_PLUGIN]

BTCC 가입하기

BTCC 가입하시면 10USDT 받으세요

당신만을 위한 추천 리스트

[밈 코인 사는법 알아보기... 밈코인을 구매할 수 있는 3가지 방법](#)

[BTCC에서 암호화폐 선물 계약 거래하는 방법 - BTCC](#)

[2023년 비트코인 투자 가이드 총 6개 정리 및 코인 거래소 추천 - BTCC](#)

[암호화폐 사는 법 소개-안전하고 편리하게 돈을 벌다 - BTCC](#)

[코인 차트 보는 법 소개 \(캔들차트\) | 초보자 가이드 - BTCC](#)

[비트코인 롱 숏 뜻은? 비트코인 롱 숏 하는법 살펴보기](#)

[BTCC에서 비트코인\(BTC\) 선물 거래하는 방법](#)

[BTCC에서 이더리움 \(ETH\) 선물을 거래하는 방법](#)

[BTCC에서 리플\(XRP\) 선물을 거래하는 방법](#)

[BTCC에서 비트코인 캐시\(BCH\) 선물을 거래하는 방법](#)

[BTCC에서 페페코인\(PEPE\)을 거래하는 방법](#)

[BTCC에서 도지코인\(DOGE\)을 거래하는 방법](#)

[BTCC에서 이오스\(EOS\) 선물을 거래하는 방법](#)

[BTCC에서 스텔라 \(XLM\) 선물을 거래하는 방법](#)

[BTCC에서 라이트코인 \(LTC\)선물을 거래하는 방법](#)

[베이비 도지코인 구매방법, 거래소 및 BABYDOGE 시세 살펴보기](#)

더 많은 내용은 [BTCC 뉴스](#) 및 [BTCC 아카데미](#)에 확인 할 수 있습니다.

BTCC 가입혜택

BTCC는 신규 유저들을 위해서 가입하면 보너스를 받을 수 있는 이벤트를 준비합니다. 지금 가입 및 거래하면 최대 **10,055USDT**를 받을 수 있습니다. 또한 입금 금액에 대비 VIP 등급 높을 수 있습니다(**입금↑ VIP↑**).VIP가 되면 거래 수수료 할인, 빠른 출금 및 전담 계정 관리자 등 포함한 혜택을 누릴 수 있습니다.

[BTCC 가입하고 BTC 마진 거래를 해보세요](#)

BTCC 거래소

- 12년 보안 무사고
- 암호화폐 라이선스를 획득한 믿음직한 거래소
- 전세계 규제 준수
- 세계 최저 수수료 **(0%)**
- 최대 **225**배 레버리지 제공
- 무료 모의 거래 가능
- 풍부한 유동성 및 오더북
- 토큰화 주식 및 암호화폐 출시
- 원화입금 지원
- 24x7 시간 한국어 고객센터 제공
- 최신 시장 동향 및 투자 교육 제공
- PC/모바일 거래 가능
- 다양한 이벤트

투자 교육 더 보기:

[이더리움 채굴이란? 이더리움 2.0 에도 계속 채굴할 수 있을까?](#)

[페이코인\(PCI\)이란? 2주 안에 재탄생할 수 있을까?](#)

[더 샌드박스\(The Sandbox\)란? | 블록체인 게임 소개](#)

[유니스왑\(UNI\)이란? 유니스왑 사용 방법](#)

[스테이블 코인\(Stable\)이란? 어떤 종류가 있을까? 코인 전망은?](#)

[엑시 인피니티\(AXS\)란 무엇인가요? AXS 코인 전망 분석](#)

[다오\(DAO\)란 무엇입니까? 다오의 참여 방법은?](#)

[비트코인 채굴 소개-비트코인 채굴 방법 및 현황은?](#)

[비트코인 채굴 방법 소개-수익을 낼 수 있는 3가지 방법!](#)

[이더리움 창시자 비탈릭 부테린,어떤 사람인가요?](#)

[하드포크\(hardfork\)란? 하드포크는 호재일까? 코인 대한 미치는 영향은?](#)

[메타버스 관련주 리스트 정리, 메타버스 ETF는? 관련주 투자 전망 및 방법](#)

[니어 프로토콜\(NEAR\) 이란?](#)

[NFT 코인이란? NFT 코인 종류 정리 및 소개](#)

[비트코인 도미넌스 뜻은? 선물 거래에 비트도미넌스 사용 소개!](#)

[위믹스 코인\(WEMIX\) 은? 국내 4대 거래소 상폐...향후 전망은?](#)

[코인 차트 보는 법 소개 \(캔들차트\) | 초보자 가이드](#)

[뫼 코인이란? 어떤 인기 뫼 코인있을까? 향후 전망은?](#)

[리플\(XRP\) 코인이란? 어떤 용도가 있을까? 향후 전망은?](#)

[메타버스 관련주 리스트 정리, 메타버스 ETF는? 관련주 투자 전망 및 방법](#)

[코스피\(200\) 야간 선물 이란? 그의 거래시간 및 투자 방법은?](#)

[2023년 비트코인 투자 가이드 총 6개 정리 및 코인 거래소 추천](#)

[레버리지란 무엇인가요? 가상화폐 레버리지 거래는 방법은?](#)

[레버리지/ 마진을 통해 비트코인을 늘리는 방법 \(뉴비\)](#)

[2023 국내 TOP 암호화폐 거래소 리스트 정리 및 해외 거래소 추천](#)

[암호화폐 사는 법 소개 -안전하고 편리하게 수익을 냅니다.](#)

[마진거래 소개,마진 및 레버리지 어떤 관계? 마진거래 방법은?](#)

[비트코인 구입 방법 - \(업비트, BTCC\) 초보자 가이드](#)

[비트코인 레버리지/마진거래 하는법 및 관련 거래소 순위](#)

[USDT 구매방법 알아보기, BTCC에서 코인교환 및 계좌이체로 USDT 구매](#)

[아이큐\(IQ\)란? IQ 코인 정보, 시세 및 차트 분석...향후 전망은?](#)

[마이네이버앨리스\(ALICE\)란? ALICE 코인 정보, 용도 및 전망 소개](#)

[오디우스\(Audius\)란? AUDIO 코인 정보, 시세 및 미래 전망 살펴보기](#)

[SATS\(Ordinals\)코인이란? SATS 코인 정보, 시세 및 미래 전망 보기](#)

[오케이비 코인\(OKB\)란? OKB 코인 정보 및 시세, 미래 전망](#)

[머스크 AI 챗봇 동명 밈 코인 GROK이란? GROK 코인 시세 및 전망](#)

[버추어\(Virtua,신 Vanar\)란? TVK 코인 정보,시세 및 향후 전망](#)

[피스 네트워크\(Pyth Network\)란? PYTH 코인 시세 및 가격 전망 2024](#)

[솔라나 기반 밈 코인 봉크 소개, BONK가 어떤 리스크 있을까?](#)

[레이디움\(RAY\)이란? RAY 코인 스테이킹 방법 및 전망 살펴보기](#)

[저스트\(Just\)란? JST 코인 용도 및 미래 전망에 대해 알아보기](#)

[APENFT\(NFT\) 코인 란? APENFT 코인 정보 및 향후 전망 알아보기](#)

[위믹스\(WEMIX\), 위믹스 3.0란? 위믹스 코인 시세 및 향후 전망은?](#)

[디파이 코인\(Defi\)이란? 디파이코인 종류, 서비스 및 향후 전망](#)

[FTX 토큰\(FTT\)이란? FTT 코인 시세 및 향후 전망 알아보기](#)

[울트론\(Ultron\) 코인이란? ULX 코인 정보, 시세 및 향후 전망은?](#)