

BTCC

# “신규 유저 한정”

BTCC에 가입 및 입금하고 최대 17,500 USDT를 받으세요!  
친구 초대 시 더 많은 리베이트 획득 가능



지금 가입

## 밈 코인(MEME) 사는 법, 지금 밈 코인 사도 되나요?


원문:

<https://www.btcc.com/ko-KR/academy/crypto-basics/how-to-buy-meme-coin>

밈 코인이란 밈의 뜻에서 코인을 덧붙여서 SNS 혹은 온라인 커뮤니티 등에서 전파되어 트렌드가 된 코인을 말합니다. 밈 코인 특성상 다른 알트코인에 비해 과대광고에 의한 가격 변동이 심한 편입니다. 하지만 기본 시드가 적은 투자자들 입장에서는 하이 리스크 하이 리턴에 많은 관심을 가지기 마련입니다.

따라서 밈코인을 구매하기에 가장 안전하고 좋은 방법 및 곳을 조사해야 합니다.

본문은 밈코인을 구매하는 방법을 살펴보도록 합니다.



## 밈 코인(MEME)이란?

밈코인에 대해 설명하기 전에 밈(MEME)의 용어에 대해 설명해드리면 밈(Meme)이란 인터넷에서 유행하는 콘텐츠와 문화를 지칭하는데, 원래 1967년 출간된 리처드 도킨스의 책<이기적 유전자>에서 처음 사용됐다고 합니다. 책에서는 학술적인 의미로 사용되었으나 인터넷이 보급된 이후 새로운 방식의 문화 전파 현상을 포괄하는 용어로 사용되기 시작했습니다. 현대의 밈은 글, 사진, 동영상 등의 콘텐츠가 온라인상에서 재미 삼아 복제되며 유행이 되는 것을 의미하는데요.

밈 코인은 이러한 밈 또는 바이러스성 온라인 이미지에서 영감을 받은 암호화폐라고 할 수 있습니다. 사용자가 좋아하는 추억, 순간 및 문화적 참조를 연결하여 강력한 향수를 불러 일으키기도 하는 재미난 암호화폐입니다. 이런 밈의 형태가 2020년부터 투자 시장에서 밈코인, 밈 주식 등으로 나타나기 시작했습니다.


[밈 코인\(Meme\)이란? 어떤 인기 밈코인 있을까? 밈코인 향후 전망](#)

**BTCC는 밈 코인 USDT 무기한 선물을 최대 225배 레버리지로 제공하며 하단 버튼으로 거래해 보세요!**

[TRADE\_PLUGIN]DOGEUSDT,SHIBUSDT,PEPEUSDT,MEMEUSDT[/TRADE\_PLUGIN]

**BTCC 회원가입**

**BTCC 가입하시고 10USDT 받으세요**



[안드로이드 버전 다운로드](#)

[iOS 버전 다운로드](#)

[신규 유저 한정 이벤트\(입금 및 거래 시 10,055USDT 보상\) <<<<](#)

## 밈 코인 시세

가상자산(암호화폐) 전문 미디어 코인텔레그래프가 “최근 밈코인의 인기가 한 풀 꺾인 것으로 보이며, 향후 가격이 추가 하락할 가능성이 크다”고 평가했습니다.

매체는 “현재 비트코인(BTC)과 메인 밈코인 사이에는 양의 상관관계가 나타나고 있다”라며 “도지코인(DOGE)과 비트코인(BTC) 간 일일 상관계수는 0.82 수준”이라며 “이는 BTC와 DOGE의 가격 움직임이 대체로 일치해 나타나고 있음을 시사한다”고 전했습니다.

이어 “이런 가운데 BTC 반감기 이후 약 4개월 정도 하방 압력이 있을 것이란 전망이 있는 만큼 밈코인도 영향을 피하기 어려워 보인다”라며 “또 밈코인 주간 거래량은 사상 최대치 10억달러와 비교해 현재 88% 감소한 것으로 집계됐다”고 설명했습니다.

[밈 코인 하락하는 이유](#)

최근 솔라나 거래 실패가 75%에 달한다는 소식이 밈 코인 거래 감소를 가속화하고 있습니다. 둔 애널리틱스는 지난 3월과 4월 초 솔라나 네트워크 상 거래의 75%가 실패했으며 이는 주로 밈코인 거래붐에 의해 초래된 결과라고 했습니다.

솔라나는 개인투자자와 밈코인 트레이더를 위한 주요 블록체인으로 자리잡았는데 거래 실패가 투자 심리를 끌어내렸다는 것입니다.

또 건조한 미국 고용통계와 지속적인 인플레이션을 배경으로 미 연방준비제도(연준.Fed)의 금리인하가 늦어질 것이란 전망도 밈코인에는 부정적입니다. 암호화폐는 금리 인하 시기에 매력적인 자산으로 꼽힙니다. 코인텔레그래프는 금리 인하가 어려울 것이란 전망이 변동성 위험이 높은 밈코인의 매력을 반감시키고 있다고 전했습니다.

## 약세에 지금 밈코인 사도 되나요?

밈코인은 단순한 투자 수단을 넘어서 온라인 커뮤니티의 문화적 표현이자 사회 현상으로 자리 잡고 있습니다.

밈코인은 그 자체의 내재 가치보다 가격 상승을 원하는 사람들의 심리와 특정 인물에 의해 가격이 쉽게 변동하기에 합리적 투자 전략과는 거리가 멀다 할 수 있습니다.

그렇기 때문에 밈코인에 투자하는 투자자라면 항상 냉정함과 신중함이 필요합니다.

재미로 시작된 밈코인 이지만 현재 디지털 화폐 시장의 새로운 흥미로운 현상 중 하나로 자리 잡고 있습니다. 하지만 그 미래는 여전히 미지의 영역에 머물고 있기에 투자자들은 이러한 불확실성을 감안하고 신중한 투자 결정을 내려야 할 것입니다.

한편, 암호화폐 분석가에 따르면 **도지코인(DOGE)**은 지금 최적의 구매 구간에 있습니다.

도지코인의 가격은 현재 여러 지표에서 서로 다른 징후를 보이고 있습니다. 한편으로는 시장가치 대비 실현가치(MVRV) 비율을 보면 축적이 이상적이라는 것을 알 수 있습니다.

MVRV 비율은 투자자의 수익과 손실을 모니터링합니다. 도지코인의 30일 MVRV가 -11%로 손실이 발생했음을 나타내며, 누적이 이어질 수 있습니다. 역사적으로 볼 때, -6%에서 -19% 사이의 도지 MVRV는 종종 회복과 랠리를 예고하며, 이를 누적 기회 구간이라고 부릅니다.



반면 일일 활성 주소(DAA) 다이버전스 지표는 매도를 시사합니다. 이 지표는 암호화폐의 가격 움직임과 일일 거래에 관련된 고유 주소 수 사이의 불일치를 나타냅니다. 이러한 차이는 시장의 잠재적인 추세 반전 또

는 강세를 나타낼 수 있습니다.

현재 참여와 가격 움직임이 모두 감소하고 있다는 점을 고려할 때 시장은 매도 신호를 보내고 있습니다. 이로 인해 도지코인의 가격이 잠재적 매집으로 인한 강세를 상쇄할 수 있습니다.



[안드로이드 버전 다운로드](#)

[iOS 버전 다운로드](#)

[신규 유저 한정 이벤트\(입금 및 거래 시 10,055USDT 보상\) <<<<](#)

## 밈 코인은 인기 있는 이유



밈코인이 인기 있는 데는 여러 가지 이유가 있지만 크게 두 가지 이유가 있습니다.

### 과대광고

커뮤니티 문화의 정서적 동요와 밈 코인의 모멘텀을 크게 높이는 내러티브 주제의 우연한 영향입니다. 2020

년 말 두 전설적인 밈 주식인 게임스탑(GME)과 AMC Entertainment (AMC)가 기관 투자자들에 의해 공매도를 당했습니다. 한 달 후, 유명 소셜 네트워킹 사이트인 레드잇(Reddit)의 개인 투자자들은 이에 맞서 당시 GME 주식의 시장 가치와 동일한 암호화폐를 만들 계획(도지코인이 100배 이상 비싸짐)을 농담으로 제안했습니다. 예기치 않게 이 농담이 현실이 되었습니다. 일론 머스크 트위터 최고 경영자는 나중에 소셜 미디어에 트위터를 통해 도지코인의 가격을 빠르게 상승시켰습니다. 도지코인의 가격은 5일 만에 2000% 이상 상승하여 개당 0.73달러로 사상 최고치를 경신했습니다.

### 포모(FOMO)

포모는 fear of missing out 약칭으로 누락에 대한 두려움을 의미합니다. 암호 화폐의 극심한 변동성으로 인해 야심 찬 투자자는 잠재적인 프로젝트에서 이익을 얻고 싶어할 것이며, 이는 또한 이러한 프로젝트의 잠재적인 성공을 놓치는 것을 두려워하게 만듭니다.

밈 코인의 경우 과대 광고 후 가격 상승은 FOMO 및 더 많은 과대 광고에 의해 강화됩니다. 이 추세가 지속되는 한 가격은 계속 상승할 것입니다.

## 밈 코인 왜 구매합니까

코스닥 나스닥 엽전 동전 잡주에 넣기보다 가상화폐 시장 코인 엽전주 투자가 일확천금을 노리기 좋은건 다들 아실 듯 합니다. 비트코인이 선물 ETF 시장에 진출하며 2022년에 제도권 안으로 들어간 상황입니다. 시총 상위권 코인은 추후에도 살아남을 가능성이 크지만 아직까지 코인판은 법적 가이드라인이 정확하지 않아 스캠코인이 많으며 밈코인은 본질부터 장난으로 만든 코인이기에 반드시 주의 해야합니다.

그런데 역설적이게도 이렇게 장난으로 만들었던 밈 코인도 가치가 오르면 시가총액이 커지고 투자금이 생기므로 그 투자금으로 유능한 개발자가 합류하고 폭넓은 비즈니스와 여러 대기업들과 협업관계를 넓히고 사업을 확장하다보면 실생활에 쓰이고 결국은 최고의 코인으로 신분이 탈바꿈 되는 것을 우리가 봐왔습니다.

**BTCC는 밈 코인 USDT 무기한 선물을 최대 225배 레버리지로 제공하며 하단 버튼으로 거래해 보세요!**

[TRADE\_PLUGIN]DOGEUSDT,SHIBUSDT,PEPEUSDT,MEMEUSDT,WIFUSDT[/TRADE\_PLUGIN]

### **BTCC** 회원가입

**BTCC** 가입하시고 10USDT 받으세요



[안드로이드 버전 다운로드](#)

[iOS 버전 다운로드](#)

[신규 유저 한정 이벤트\(입금 및 거래 시 10,055USDT 보상\) <<<<](#)

# 2024년 불장에서 떠오르고 있는 상위 6개 밈코인

지난 1분기에 이어 올해 2분기에도 밈코인 열풍이 지속되고 있습니다. 새로운 블록체인 솔루션과 도구의 등장으로 밈코인 출시가 쉬워지면서 과포화 상태에 이르렀습니다. 블록체인 연구자 크립토 코요에 따르면 코인마켓캡은 지난달 ERC-20 표준으로 출시된 138개 이상의 새로운 밈코인을 포착했습니다.

이 숫자는 작년 4월보다 7배 이상 증가했지만, 코인마켓캡은 배포된 토큰의 일부만 목록에 올립니다. 즉, 지난 30일 동안 시장에 진입한 새로운 밈코인의 수는 훨씬 더 많았을 가능성이 큼니다.

다음으로 2024년 불장에서 떠오르고 있는 상위 6개 밈코인에 대해 알아봅니다.

- [시바이누\(SHIB\)](#)
- [도그위헛\(WIF\)](#)
- [페페코인\(PEPE\)](#)
- [북오프밈\(BOME\)](#)
- [cat in a dogs world \(MEW\)](#)
- [도지코인\(DOGE\)](#)

## 밈 코인 사는 법

밈코인을 구매하는 방법은 매우 간단합니다. 여기서 밈코인을 구매는 3가지 방법은 다음과 같습니다.

사전 판매 및 ICO - 사전 판매 및 [ICO](#) 사는법은 일반적으로 거래소에서 구매하는 것보다 할인된 가격으로 밈코인 토큰을 구매할 수 있음을 의미합니다. 프로젝트 페이지에 웹3 지갑(메타마스크, 트러스트 지갑 등)을 연결하고 교환할 코인 개수를 입력한 후 보통 ETH, BNB, USDT 및/또는 신용카드로 거래할 수 있습니다.

탈중앙화 거래소 - 일부 밈코인은 [유니스왑](#), 스시스왑과 같은 탈중앙화 거래소에만 상장될 수 있습니다. 탈중앙화 거래소는 일반적으로 중앙화 거래소에 비해 상장 요건이 낮습니다. [탈중앙 거래소](#)를 통해 거래하려면 사전판매 옵션과 같은 Web3 지갑이 필요합니다.

중앙화 거래소 - 밈 토큰은 사전판매가 종료된 후 바이낸스, BTCC와 같은 거래소에 상장되어 거래할 수 있습니다.

### 1. 밈 코인 사는법- 사전판매 및 ICO

[ICO](#)를 통해 밈코인을 구매하는 절차가 매우 간단하다. 거래를 하려면 우선 지갑에 가상화폐가 있어야 한다는 점을 주의해야 합니다. 암호화폐 거래소에서 구매하여 원하는 지갑으로 보낼 수 있습니다.

#### 1단계: 암호화폐 지갑 다운로드

가상화폐가 있다면, 첫 번째 단계는 프리세일 거래소에서 가상화폐를 전송할 수 있는 월렛 커넥트(Wallet Connect)나 [메타마스크\(MetaMask\)](#)와 같은 웹 3.0 지갑을 다운로드하는 것이다.

#### 2단계: 사전판매 페이지 찾기

다음 단계는 프로젝트의 사전판매 페이지로 이동하는 방법이다.

### 3단계: 웹 3.0 지갑 연결

세 번째 단계는 프로젝트 사전판매 페이지에 지갑을 연결하는 것입니다. 일반적으로 페이지 오른쪽/왼쪽 상단에 지갑을 연결할 수 있는 버튼이 있습니다. 메타마스크와 지갑 연결합니다.

### 4단계: 거래 완료하기

마지막으로 구매하고자 하는 코인의 수량을 입력합니다. 이 단계를 완료하면 코인이 공급되는 즉시 코인을 소유할 수 있습니다. 보통상 결제수단은 이더리움, USDT BNB, 신용 카드등 있습니다.

**BTCC는 밈 코인 USDT 무기한 선물을 최대 225배 레버리지로 제공하며 하단 버튼으로 거래해 보세요!**

[TRADE\_PLUGIN]DOGEUSDT,SHIBUSDT,PEPEUSDT,MEMEUSDT,WIFUSDT[/TRADE\_PLUGIN]

**BTCC 회원가입**

**BTCC 가입하시고 10USDT 받으세요**

## 2. 밈 코인 사는법- 탈중앙화 거래소에서 매입



유니스왑과 같은 [탈중앙화 거래소\(DEX\)](#)를 통해 [밈코인](#)을 구매할 때는 [트러스트 월렛](#)이나 [메타마스크](#)와 같은 [웹 3.0](#) 지갑을 사용해야 합니다. 이 웹 3.0 지갑은 DEX와 연동하여 거래를 용이하게 합니다.

거래를 하려면 지갑에 [이더리움](#)이나 [테더](#)와 같은 가상화폐가 미리 보유해야 합니다.

### 1단계: DEX 애플리케이션 찾기

유니스왑을 예로 들자면, 첫 번째 단계는 공식 DEX 애플리케이션으로 이동하는 것입니다.

## 2단계: 웹 3.0 지갑 연결하기

다음으로 화면 오른쪽 상단의 ‘연결’ 버튼을 클릭하여 웹 3.0 지갑을 연결하면 됩니다.

## 3단계: 밈 코인 검색

지갑이 연결되면 검색창에서 원하는 밈 코인을 검색하기만 하면 됩니다.

## 4단계: 거래 체결

마지막으로 원하는 가상화폐로 거래를 체결하고 스왑 버튼을 클릭하면 됩니다. 웹 3.0 지갑을 사전판매 또는 DEX 페이지에 연결하는 것이 혼란스러울 수 있지만, 말 그대로 버튼 클릭 한 번으로 완료됩니다.

## 3. 밈 코인 사는법-중앙화 거래소

밈코인은 브로커나 중앙화된 거래소(CEX)를 통해서도 구매할 수 있습니다. 특히 밈코인을 거래하거나 구매하기 좋은 곳이 BTCC 거래소를 추천드립니다.

### BTCC 거래소



BTCC 거래소는 2011년 설립되어 세계에서 가장 오래 운영 중인 암호화폐 거래소입니다. 설립 후 단 한차례도 해킹 피해 사례가 없는 강력한 보안을 자랑해 투자자가 보다 더 안전하게 거래할 수 있는 환경을 제공하고 있습니다. [미국 금융감독국\(MSB\)](#) 및 [캐나다 금융감독국\(MSB\)](#) 등 암호화폐 라이선스까지를 획득했습니다. 그 만큼 믿고 신뢰할 수 있는 거래소입니다.



BTCC에서는 USDT로 결제되는 USDT 마진 선물과 암호화폐로 결제되는 인벤스 선물의 두 가지 유형의 암호화폐 선물을 거래할 수 있습니다. 현재 해당 거래소는 BTC, ETH, DOGE, XRP, SOL 등 200개 이상의 코인에 대한 무기한 선물 거래를 제공합니다.

또한 다른 거래소와 다르게 BTCC거래소에서 자체 개발 상품인 USDT를 이용해서 주식과 금,은을 거래할 수 있는 금융 상품을 출시했습니다.BTCC 거래소가 타 거래소와 눈에 띄는 차별점은 토큰 주식, 토큰 금융 상품 그리고 토큰화 선물 시스템입니다. 이외에도 카피드레이딩까지 제공합니다.

이에 더해 BTCC의 거래 수수료는 세계 최저 수준인 **최소 0%**입니다. 테이커, 메이커를 구분하지 않고 추가 수수료나, 숨겨진 수수료 등이 없는 투명하고 낮은 수수료 정책을 지원하고 있습니다. 거래 시 최소 금액이 2 USDT로 거래가 가능하기 때문에 진입장벽이 낮아 초보 투자자들에게 부담 없이 거래를 진행해 볼 수 있습니다.

[BTCC 거래소에 대한 모든 것...BTCC는 어떤 거래소일까요?](#)

**BTCC는 밈 코인 USDT 무기한 선물을 최대 225배 레버리지로 제공하며 하단 버튼으로 거래해 보세요!**

[TRADE\_PLUGIN]DOGEUSDT,SHIBUSDT,PEPEUSDT,MEMEUSDT,WIFUSDT[/TRADE\_PLUGIN]

**BTCC 회원가입**

**BTCC 가입하시고 10USDT 받으세요**



[안드로이드 버전 다운로드](#)

[iOS 버전 다운로드](#)

[신규 유저 한정 이벤트\(입금 및 거래 시 10,055USDT 보상\) <<<<](#)

## BTCC 거래소에서 밈코인을 사는법

### 1단계: BTCC 가입방법

#### 1)BTCC 앱 다운로드

다음 QR 코드를 스캔하고 링크를 통해 iOS 및 안드로이드 앱을 다운로드할 수 있습니다.

**애플 다운로드 QR 코드 / 안드로이드 다운로드 QR 코드**



BTCC 거래소는 실명인증을 완료해 유저들이 보안에 신경을 쓰지 않아도 되도록 강화를 하였으며 출금한도를 높히는 것 또한 추천을 하고 있습니다. 구글이나 핸드폰번호 이메일 인증등으로 출금 시 2단계 인증이 진행되고 로그인 기록까지도 확인이 가능합니다. 회원가입 또한 구글이나 페이스북으로 간편하게 진행이 가능합니다.

## 2)BTCC 가입

### BTCC 가입하기

구글플레이스토어, 앱스토어에서 BTCC를 검색하고 위 모양의 앱을 다운받아줍니다. 그 후 앱을 실행한 뒤 가입하기 버튼을 눌러줍니다.가입방법엔 이메일로 가입하는 방법과 휴대폰 번호로 가입하는 방법 두가지가 있습니다. 어떤 것으로 해도 상관없으며 편하신 방법을 택해주시면 됩니다.

## 첫 비트코인 거래를 BTCC에서 해보세요.

이메일 | 휴대폰 번호

+82 v

휴대폰 번호를 입력해주세요

비밀번호 설정 🗨

초대 코드 (선택 사항) ▲

✕

가입하기

Google

Facebook

Apple ID

가입을 계속 진행함으로써 귀하가 당사의 <개인정보 보호정책> <서비스 약관> <리스크 공시> 당사는 귀하의 사전 동의 없이 귀하의 개인 정보를 공개하지 않습니다.

핸드폰 번호로 가입할 경우 로봇이 아니라는 인증과 함께 문자로 4자리 인증번호가 발송됩니다. 코드를 확

인하고 입력해줍니다.

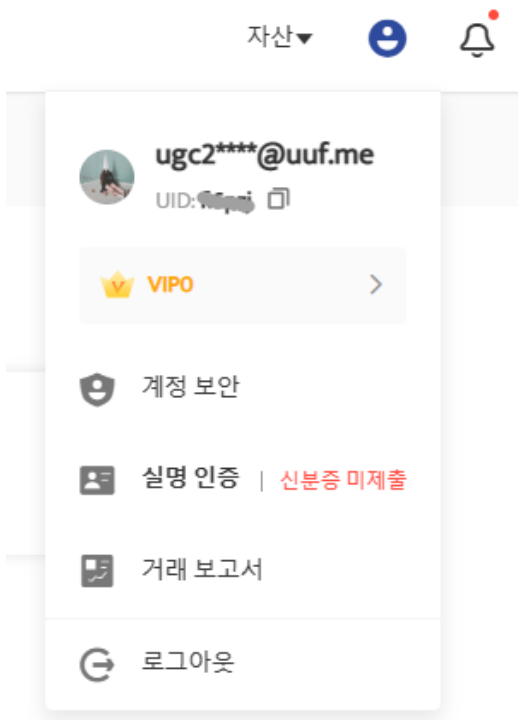
마지막으로는 이메일 연동과정입니다. 마찬가지로 메일주소를 입력하고 메일로 온 인증번호를 적어주면 가입이 완료됩니다. 이 과정은 건너뛸 수도 있는데, 이 때에는 우측 상단의 ‘건너뛰기’를 눌러주시면 됩니다.

추가적으로 인증 절차가 필요하니, 꼭 실제로 사용중이신 번호나 이메일을 기입하셔야 합니다.

**BTCC는 밈 코인 USDT 무기한 선물을 최대 225배 레버리지로 제공하며 하단 버튼으로 거래해 보세요!**

[TRADE\_PLUGIN]DOGEUSDT,SHIBUSDT,PEPEUSDT,MEMEUSDT,WIFUSDT[/TRADE\_PLUGIN]

## 2단계: 신원인증 KYC 방법



내 계정을 안전하게 지키고, 거래소 내에 자산을 더욱 안전하게 보관하기 위해서는 신원인증은 필수적으로 해주셔야 합니다. 그러면 신원인증 하는 방법에 대해서 안내드립니다. 로그인 후, 우측 상단에 사람 모양의 아이콘을 눌러 나오는 메뉴들 중에서 실명인증(Identity Verification) 메뉴를 클릭해주시면 됩니다.

## 실명인증



### 신분증 미제출

실명 인증(KYC)은 고객의 계정의 보안을 강화하고 출금 한도를 늘릴 수 있는 중요한 단계입니다.

[지금 인증](#)

## 보안 설정



### 비밀번호

강력한 암호는 개인 정보와 자산을 안전하게 유지하는 데 도움이 됩니다.

[수정](#)

### 휴대폰 번호

[휴대폰 번호 연동](#)

### 이메일 주소

ugc\*\*\*\*uuf.me ✉



### 구글 인증기

[구글 인증기](#)

그러면 위와 같이 개인정보 화면이 나오고, 해당 부분에서 신원인증을 진행하실 수 있는데요. 신원인증 같은 경우에는 실명인증 우측 파란색 버튼을 누르시면 신원 인증이 시작됩니다. 추가적으로 말씀드리자면, 하단 부분에 있는 보안 설정을 통해서 추가적인 보안 장치도 설정할 수 있습니다.

건너뛰기

### 해당 문서의 발급 국가를 선택하십시오

대한민국 ▼

### 문서 유형 선택

운전면허증  ID 카드  거주허가증  여권

[다음](#)

신원인증 첫번째 화면입니다. 우선 내가 거주하고 있는 국가인 대한민국(South Korea) 을 선택해주시고, 그 아래에는 신분증 종류를 선택하라고 나와요. 여기서 인정되는 신분증은 여권, 주민등록증, 운전면허증, 거주허가증 이렇게 네가지의 신분증만 준비되니 위 세가지 중 하나만 준비해주시면 됩니다.

내가 소지하고있는 신분증 종류를 선택하면 사진 촬영을 요청이 나타납니다. 신분증 앞면을 사진에 꼭 차도록 촬영해주셔야 합니다. 핸드폰 카메라를 통해서 촬영을 진행하셔도 되며, PC에 신분증 앞면 사진을 전송해 업로드해주셔도 인정된다고 합니다. 이렇게 신원인증 절차를 거쳐주시면 됩니다.

## KYC 완료후 추가보안 설정

KYC가 완료되시면 추가보안 설정을 진행해 주세요. 나중에 자금의 인출을 위해서도 추가보안 설정이 필요합니다. 이메일 인증과 구글 OTP 설정을 진행해 주세요.

구글 OTP 앱은 해당 단계에서 설치가 가능합니다.

**BTCC는 밈 코인 USDT 무기한 선물을 최대 225배 레버리지로 제공하며 하단 버튼으로 거래해 보세요!**

[TRADE\_PLUGIN]DOGEUSDT,SHIBUSDT,PEPEUSDT,MEMEUSDT,WIFUSDT[/TRADE\_PLUGIN]

## 3단계: 입금

BTCC에는 크게 3가지 입금 방법을 지원합니다. 각각 원화입금, 암호화폐입금 또는 코인교환입니다.

### 1)원화입금:

원화 입금은 신용카드와 같은 계좌이체 채널을 사용하여 화폐를 구매하고 입금하는 것입니다. 글로벌 계좌이체 채널이 다르기 때문에 실제 상황은 BTCC가 사용하는 현재 법정화폐 채널에 따라 진행해야 합니다.


### 2)암호화폐 입금:

암호화폐(코인) 입금은 사용자의 지갑을 사용하여 가상 통화를 BTCC 계정의 지갑으로 이체 입금하는 것입니다. 다른 플랫폼의 출금 기능을 선택하여 BTCC 계정의 지갑으로 이체할 수 있습니다.

BTCC는 현재 USDT, BTC, ETH, XRP, ADA, [USDC](#), LTC 등 200개 이상의 암호화폐 입금을 지원합니다. 향후 더 많은 암호화폐 입금 서비스를 제공할 예정입니다.

### 3)코인 교환:

필요한 코인(화폐)에 따라 코인(화폐) 교환을 할 수 있습니다. 가격은 실시간 가격에 따라 변동됩니다.

 버튼은 [스테이블](#) 코인/토큰 교환 방식을 바꿀 수 있습니다. 교환 내역 확인하려고 할 경우 '교환기록'에서 확인하실 수 있습니다.

### 4)업비트에서 BTCC로 입금

위에 제시한 3가지 입금 방법외에도 업비트에서 BTCC로 입금 방법이 있습니다.

₩ KRW 입출금

입금 출금 내역

---

**1. 본인인증**  
본인 인증 후 원화(KRW) 입출금이 가능합니다

인증완료

---

**2. 은행 계좌 인증**  
계좌 등록 후 원화(KRW) 입출금이 가능합니다

인증하기

전송할 암호화폐는 [리플\(XRP\)](#)을 추천해 드립니다. 암호화폐를 구매하셨으면 BTCC 입금 주소를 복사한 뒤, 국내거래소 출금 주소란에 붙여넣기 하여 전송해주세요. 관련 더욱 자세한 내용은 [업비트에서 BTCC거래소로 XRP\(리플\) 출금](#), [업비트에서 BTCC거래소에 XRP\(리플\) 입금하는 방법](#) 글을 참고해 주시면 됩니다.

## < XRP 출금하기

받는사람 주소

QR코드

주소선택

r3YHSMxga8zMnpjwMAtu9zNAs X

데스티네이션 태그

3. X

메모 남기기(선택) V

아래 XRP 출금 안내 및 주의사항을 읽고 동의합니다.

- 리플 개인 지갑으로 송금하시는 경우, 최초 송금시에는 10XRP 이상 송금해야 리플 네트워크에서 처리됩니다.
- 디지털 자산의 특성상 출금신청이 완료되면 취소할 수 없습니다. 보내기 전 주소와 수량을 꼭 확인해주세요.
- Destination Tag 입력은 선택사항이지만, 송금받을 지갑 또는 거래소에서 필요로 하는 경우 꼭 입력하셔야 합니다.
- 리플은 리플 지갑으로만 송금 가능합니다. 다른 디지털 자산 지갑으로 잘못 송금하는 경우 업비트에서 도와드릴 수 있는 부분이 없습니다.
- 출금신청 완료 이후의 송금 과정은 블록체인 네트워크에서 처리됩니다. 이 과정에서 발생할 수 있는 송금 지연 등의 문제는 업비트에서 처리가 불가능합니다.
- 출금은 업비트의 핫월렛에서 진행되기 때문에 출금이 이루어지는 주소는 회원님의 입금 주소와 동일하지 않습니다.
- 부정거래가 의심되는 경우 출금이 제한될 수 있습니다.
- 타인의 지시나 요청 등으로 본인 명의의 업비트 계정을 타인에게 대여 시 법적 처벌 대상이 될 수 있습니다.
- 실명 인증된 계정을 타인에게 대여하는 경우 개인정보 노출 위험에 처할 수 있습니다.

출금신청

도지코인 선물 거래를 위해서는 USDT나 USD로만 거래가 가능합니다. 따라서 업비트에서 BTCC 계정으로 보낸 리플은 [스테이블코인인 테더](#) USDT 코인으로 변환 후 선물 거래를 진행할 수 있습니다.

자세한 내용은 다음과 같습니다.

[업비트 출금: 업비트에서 BTCC거래소로 XRP\(리플\) 출금](#)

[업비트 거래소 살펴보기\(입출금, 거래 방법, 가입 방법\) 및 BTCC로 출금](#)

[업비트에서 BTCC 거래소로 XRP 송금하는 방법 \(출입금\)](#)

[업비트에서 BTCC거래소에 XRP\(리플\) 입금하는 방법](#)

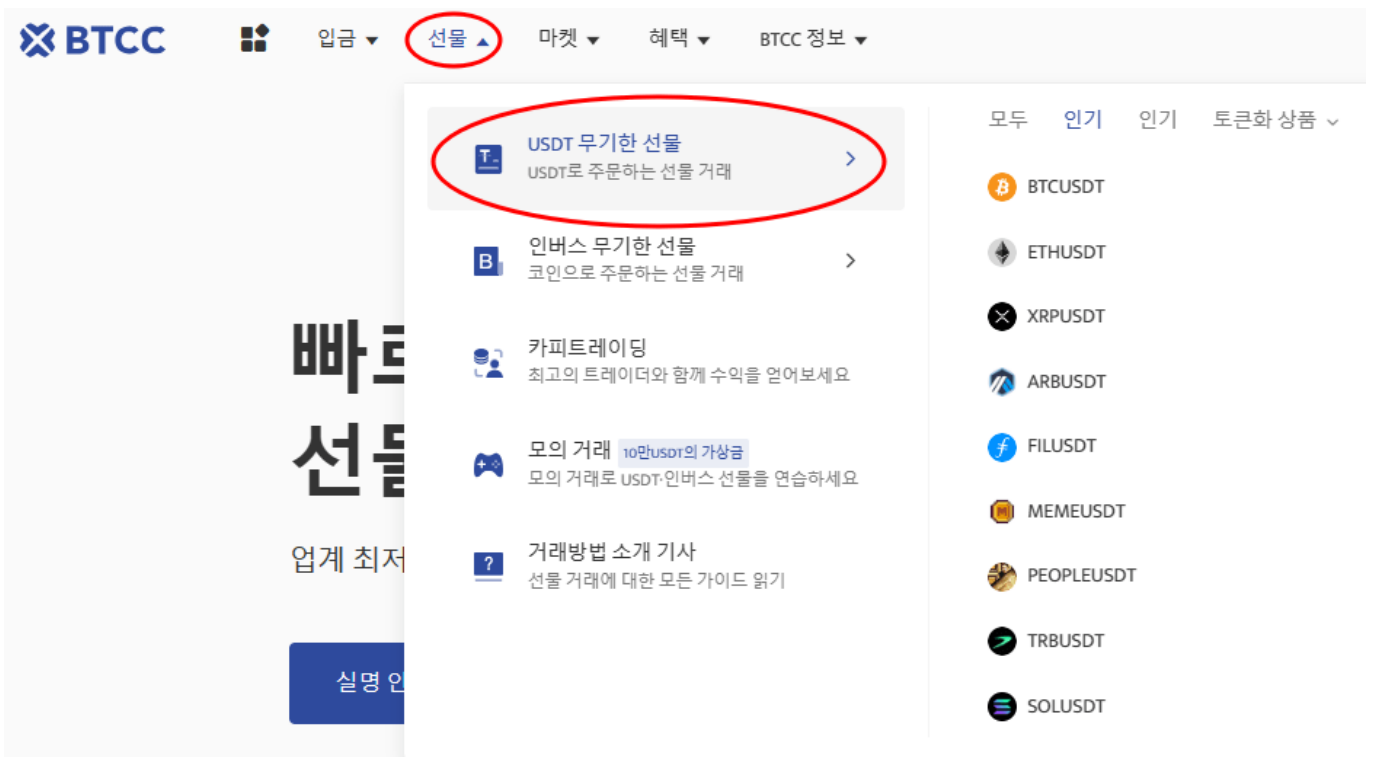
**BTCC는 밈 코인 USDT 무기한 선물을 최대 225배 레버리지로 제공하며 하단 버튼으로 거래해 보세요!**

[TRADE\_PLUGIN]DOGEUSDT,SHIBUSDT,PEPEUSDT,MEMEUSDT,WIFUSDT[/TRADE\_PLUGIN]

#### 4단계: 밈코인 거래하는 방법

암호화폐가 도착하셨으면 이제 본격적인 밈코인(MEME) 거래를 할 차례입니다. 시장가 주문으로 매수하고 적절한 레버리지 비율을 선택하고 필요한 로트(lot) 크기를 입력합니다. 또한 이익 실현 및 스탑리밋 예상 가격을 설정할 수 있습니다.

1) 우선 앱 홈페이지에서 “선물”을 탭합니다.




2) “선물” 버튼 클릭하시고 제품목록에서 거래할 코인을 선택하세요. BTCC 주로 USDT 무기한 [선물 거래](#), [인버스 선물](#) 및 [현물거래\(베타\)](#)로 이루어졌습니다.

3) 참고로 주문하기전에 꼭 선물 만기 시간을 확인하시기 바랍니다.

4) 원하는 밈 코인 선물 계약을 선택하신 후 매수(롱) 또는 매도(숏)를 선택합니다. USDT 선물을 거래하려면 USDT를 소유해야 합니다.



 DOGEUSDT ▲

0.08311  
≈ ₩109.1317

24시간 등락액  
-0.00090-1.07%

24시간 최고가  
0.08481

24시간 최저가  
0.08037


24시간  
189

Q DOGE

거래종류


시장가

24시간 등락액

★  10000AIDOGEUSDT


0.000001744

-3.54%

★  DOGEUSDT

0.08311

-1.07%

★  M-BABYDOGEUSDT

0.001335

-3.40%

레버리지 배율 20배

시장가 지정가(리мит) 스탱리밋가격

현재 최고가

수량 DOGE

계약 가치≈ 0.00USDT



TP/SL 설정

가용 24.38USDT

매수/롱

매도/숏

최대 매수  
5000.00 DOGE

최대 매도  
5000.00 DOGE

참고 마진 0.00 USDT

참고 마진 0.00 USDT

5) 다음은 선물 종류 및 레버리지를 선택합니다. 지정가 주문 또는 SL/TP 설정을 한 후 주문 가격을 입력합니다. SL/TP를 설정하여 손실을 제한하거나 수익을 극대화할 수 있습니다.

6) 모든 설정이 완료되면 [매수] 또는 [매도]를 클릭하여 포지션을 주문합니다. [확인] 화면이 표시되면 모든 설정 정보가 올바르게 입력되었는지 확인하고 [확인] 클릭하여 포지션을 개설합니다.

## 거래 팁

- **시장가 주문:** 현재 시장에서 가장 좋은 가격으로 주문하여 빠른 거래를 성사시킵니다.
- **지정가 주문:** 지정가 주문은 사용자가 설정한 매수/매도 가격이며 시장의 상단/하단으로 급락하는데 사용됩니다. 시장이 제한 가격에 도달한 후 거래가 가능합니다.
- **손절매 주문:** 손절매 주문은 사용자가 매수/매도 가격을 설정할 수 있는 고급 지정가 주문인 “브레이크아웃 주문”으로 해석될 수 있습니다. 시장이 제한 가격에 도달한 후 거래가 가능합니다.

BTCC 거래소는 USDT 계약 뿐만 아니라 인버스 선물도 제공합니다.

**BTCC는 밈 코인 USDT 무기한 선물을 최대 225배 레버리지로 제공하며 하단 버튼으로 거래해 보세요!**

[TRADE\_PLUGIN]DOGEUSDT,SHIBUSDT,PEPEUSDT,MEMEUSDT,WIFUSDT[/TRADE\_PLUGIN]

**BTCC 회원가입**

**BTCC 가입하시고 10USDT 받으세요**

## 밈 코인 구매 시 주의사항

밈은 순간적으로 인기를 끌다가 돌연 사라져버리는 특성이 있습니다. 밈코인도 유행에 민감하게 반응해 가치 변동이 심합니다. 그럼에도 불구하고 밈코인의 흥미로운 컨셉과 인플루언서의 지지 등은 대중이 밈코인에 가볍게 접근하도록 유도합니다. 하지만 밈코인 투자를 고려한다면 가벼운 마음으로 접근해서는 안 됩니다. 귀여운 마스코트 뒤에 주의해야 할 사항이 숨어있을 수 있기 때문입니다.

### 개발자 정보 등록 여부

가장 먼저 주의해야 할 사항은 개발자의 정보가 어디에도 등록되어 있지 않은 경우입니다. 진도지코인의 사례를 통해 알 수 있듯, 개발자가 개인의 이익을 위해 코인을 전량 판매하고 잠적해도 개인 정보를 기록해두지 않는다면 체포할 방법이 없습니다. 만약 밈코인 투자를 고려하고 있다면 가장 먼저 개발자가 자신의 정보를 등록해두었는지 확인해보아야 합니다.

### 노이즈 마케팅 여부

밈코인의 마케팅은 주로 온라인에서 이루어집니다. 흥미로운 소식으로 투자자의 관심을 끌거나, 인기 많은 인플루언서가 해당 코인을 언급하는 것 모두 마케팅입니다. 하지만 온라인에서 이루어지기 때문에 마케팅이 사실에 기반한 것인지 파악하기 어렵습니다. 애초부터 진실이 아닌 뉴스를 실제처럼 포장하고, 인플루언서를 돈으로 매수해 날조된 소식을 퍼트리는 등 노이즈 마케팅이 발생할 수 있어 경계해야 합니다.

지금까지 밈 코인 사는법에 대한 내용입니다.더 많은 내용은 [BTCC 뉴스](#) 및 [BTCC 아카데미](#)에 확인 할 수 있습니다.

## BTCC 가입혜택

BTCC는 신규 유저들을 위해서 가입하면 보너스를 받을 수 있는 이벤트를 준비합니다. 지금 가입 및 거래하면 최대 **10,055USDT**를 받을 수 있습니다. 또한 입금 금액에 대비 VIP 등급 높을 수 있습니다(**입금↑VIP↑**).VIP가 되면 거래 수수료 할인 또 다른 혜택을 누릴 수 있습니다.

**[BTCC 가입하고 보너스 받으세요](#)**

## BTCC 거래소

- 12년 보안 무사고
- 암호화폐 라이선스를 획득한 믿음직한 거래소
- 전세계 규제 준수
- 세계 최저 수수료 **(0%)**
- 최대 **225**배 레버리지 제공
- 무료 모의 거래 가능
- 풍부한 유동성 및 오더북
- 토큰화 주식 및 암호화폐 출시
- 원화입금 지원
- 24x7 시간 한국어 고객센터 제공
- 최신 시장 동향 및 투자 교육 제공
- PC/모바일 거래 가능
- 다양한 이벤트

## 요즘 핫한 암호화폐 :

[오픈 AI '소라' 등장...소라\(Sora\)란? 소라 사용 방법 알아보기](#)

[2024년 주목받을 만한 AI 테마 코인 알아보기...이는 좋은 투자일까?](#)

[ARM홀딩스 ARM 시세, 주가 전망 2024년...ARM 매수해도 될까?](#)

[스타크넷\(Starknet\)란? STRK 코인 에어드랍, 시세 및 2024년 전망](#)

[밈 코인이런? 어떤 인기 밈 코인있을까? 향후 전망은?](#)

[밀라디\(Milady\) 밈코인 LADYS 런? LADYS 코인 구매 방법은?](#)

[밈 코인 열풍 불은 페페코인\(PEPE\) 런? 그의 리스크 및 향후 전망은?](#)

[온도 파이낸스\(Ondo Finance\)란? ONDO 코인 시세 및 전망은?](#)

[만타네트워크\(MANTA\)란? MANTA 코인 런치풀, 빗썸 이벤트 정보 보기](#)

[비트코인 현물 ETF 란? 비트코인 현물 ETF 투자 방법 및 가격 전망은?](#)

[메인넷 출시한 자이\(XAI\)란? XAI 코인 시세, 에어드랍, 전망 보기](#)

[헬륨 모바일\(Helium Mobile\)이란? MOBILE 코인 시세 및 미래 전망 보기](#)

[아스타 코인\(ASTR\) 시세 및 가격 전망\(예측\) 2024 살펴보기](#)

[Sleepless AI\(AI\)란? AI 코인 바이낸스 런치풀 + 에어드랍 살펴보기](#)

[xPET\(엑스펫\)란? xPET 게임 내용, 시작하는 방법 살펴보기](#)

[엔에프 프롬프트\(NFPrompt\)란? NFP 코인 정보 및 에어드랍 살펴보기](#)

[솔라나의 밈코인 아날로스\(analoS\)란? ANALOS 시세, 에어드랍 방법은?](#)

[낫코인\(Notcoin\)이란? NOT 코인 채굴 / 에어드랍 방법 살펴보기](#)

[RATS 오디널스\(RATS\)란? RATS 코인 정보, 시세 살펴보기](#)

[솔라나 신규 밈코인 Silly Dragon란? SILLY 코인 100% 급등...향후 전망은?](#)

[비트코인 오디널스 인스크립션\(Inscription\)란? 어떤 인스크립션 코인 있나요?](#)

[오디널스 BRC-20 토큰 Turtsat\(TURT\)란? TURT 코인 정보 및 전망](#)

[솔라나 기반 주피터\(Jupiter\)란? JUP 코인 에어드랍 및 엠버서더 정보](#)

[SATS\(Ordinals\)코인이란? SATS 코인 정보, 시세 및 미래 전망](#)

[바운스브랜드\(AUCTION\)란? AUCTION 코인 정보 시세 보기](#)

[BRC-20 멀티비트\(Multibit\)란? MUBI 코인 정보 및 시세 전망](#)

[Ordinals 동명 오디\(ORDI\)란? ORDI 코인 54 달러 치솟...미래 전망?](#)

[빅타임\(Big Time\)란? BIGTIME 코인 시세 70% 급등...미래 전망은?](#)

[피스 네트워크\(Pyth Network\)란? PYTH 코인 시세 및 가격 전망 2024](#)

[인젝티브\(Injective\)란? INJ 코인 2주간 69% 급등...향후 전망은?](#)

[가스코인\(GAS\)란? GAS 코인 오르는 이유 및 향후 전망은?](#)

[룸네트워크\(LOOM\)란? 1100% 상승 LOOM 코인 호재 및 전망 보기](#)

[세이네트워크\(Sei\)란? SEI 코인 VS 애플토스, 수이](#)

[ChatGPT\(챗GPT\) 사용법 소개, 어떻게 가입합니까? - BTCC](#)

[Chat GPT 런? '구글의 시대 끝났다' 평가 나온 그는 할 수 있는 일? - BTCC](#)