



BTCC “신규 유저 한정”
BTCC에 가입 및 입금하고 최대 17,500 USDT를 받으세요!
친구 초대 시 더 많은 리베이트 획득 가능
지금 가입

비트코인 롱 숏 뜻은? 비트코인 롱 숏 하는법 살펴보기

원문:

<https://www.btcc.com/ko-KR/academy/crypto-basics/how-to-go-long-and-short-bitcoin>

최근 비트코인(BTC) 가격이 6만 8천달러를 돌파했으며 지난 2021년 형성했던 고점인 6만9000달러에 근접했으며 시가총액은 은(Silver)의 시가총액에 근접해 있습니다. 이처럼 소수자에 의해 설계된 불명확한 기술에서 시작하여 전 세계적으로 유명해진 비트코인(Bitcoin)은 수백만 명의 사람들에게 탈중앙화된 디지털 자산(암호화폐)에 투자하도록 영감을 주었습니다.

몇 센트에서 6만 달러를 넘어설 정도로 롤러코스터처럼 성장한 비트코인은 일부 사람들에게는 행운을 만들어주고 다른 사람들에게는 파산을 안겨줄 만큼 변동성이 컸습니다. 따라서 암호화폐 거래에서는 언제 매입해야 할지, 언제 매도해야 할지를 아는 것이 제일 중요합니다.

강세장의 차트의 들쭉날쭉한 가장자리에서 수익을 얻기 위해서는 기술이 필요하고, 약세장에서는 스키를 타고 슬로프를 내려가는 상황에서 돈을 벌려면 더 많은 기술이 필요합니다. 이어서 비트코인 롱 및 숏에 대해 봅니다.

롱 숏이란 무엇이며 비트코인을 롱 숏하는 방법은 무엇입니까? 본문에서는 해당 내용들에 대해 살펴보도록 합니다.



전통 금융의 롱 및 숏 뜻은?

주식, 선물 용어로 롱(long)은 산다(buy)라는 의미고 숏(short)은 팔다(sell)라는 의미입니다. 주식 용어 중 ‘롱 포지션’ ‘숏 셀링(short selling), 셀 숏(sell short)으로 많이 씁니다.

롱숏(long short)은 주로 헷지펀드가 활용하는 투자 방식으로 특정 종목을 매수하고 단기적으로는 보유하고 있지 않은 종목을 공매도(short) 포지션을 취하며 리스크를 제한하는 투자 방식을 의미합니다. 주로 선물 시장에서 취하는 포지션입니다.


숏은 공매도를 말합니다. 공매도의 ‘공(空)’은 비어 있다는 뜻, 즉 내 손에 없는 것을 판다는 의미입니다. 어떤 주식을 갖고 있지 않은 상태에서 팔겠다고 ‘매도 주문’을 하는 것입니다. 이 상태를 ‘숏 포지션(short positions)’라고 합니다.

롱(long)은 숏(short)과 반대로 매수하다, 주가 상승에 베팅하겠다 등을 뜻합니다. 핵심은 이 주식은 오를 것으로 판단했으니 사서 갖고 있겠다는 것입니다. 이 상태를 ‘롱 포지션(long positions)’라고 합니다.

전문가가 아닌 많은 일반 투자자는 주식이 쌀 때 사서 비싸지면 매도합니다. 이러한 투자 형태가 롱(long)입니다. 통상적으로 롱/숏은 장기투자자와 단기투자를 의미하는 것이 아닙니다.

BTCC는 BTC/USDT 무기한 선물을 최대 225배 제공하며 하단 버튼으로 거래해 보세요!

[TRADE_PLUGIN]BTCUSDT,BTCUSDT[/TRADE_PLUGIN]



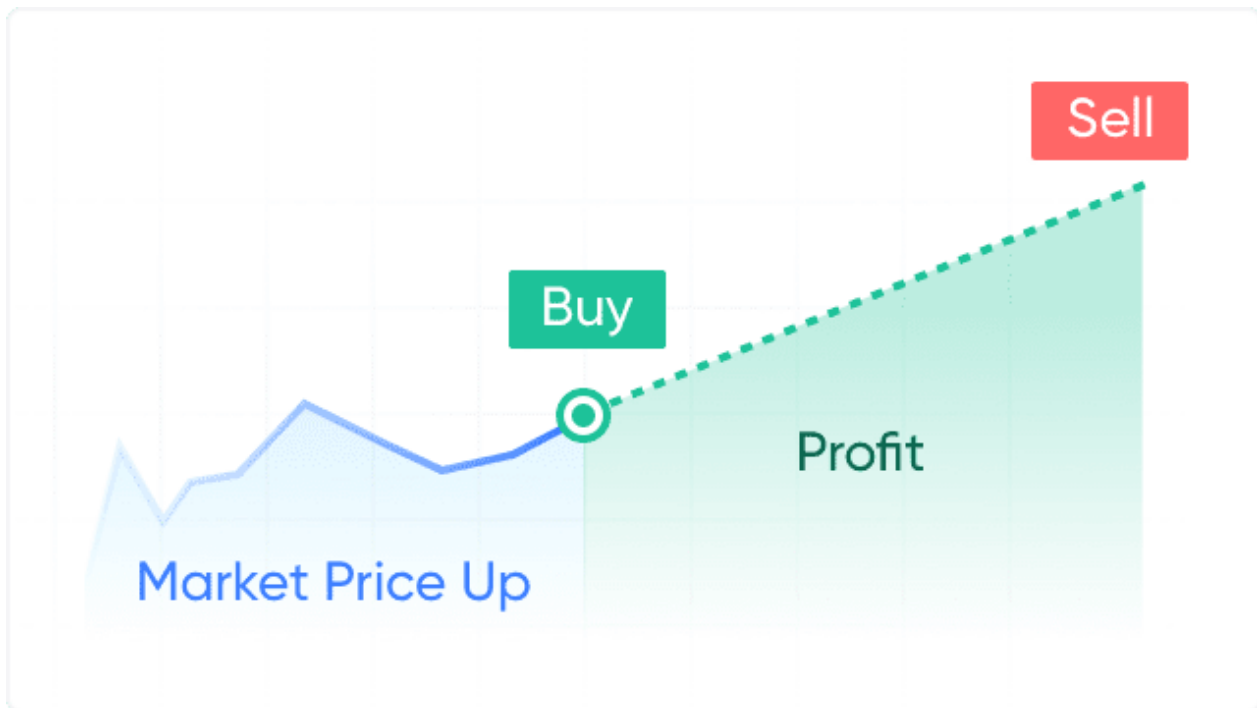
[안드로이드 버전 다운로드](#)

[iOS 버전 다운로드](#)

[신규 유저 한정 이벤트\(입금 및 거래 시 10,055USDT 보상\) <<<<](#)

암호화폐/비트코인 롱(매수) 뜻은?

코인 거래에서 ‘롱’과 ‘숏’은 선물거래에서 사용되는 말입니다. 코인 롱 및 숏 차이의 대해 간단히 말해서 ‘앞으로 시세가 하락할 것인지 상승할 것인지’를 두고, 롱 혹은 숏에 진입한다는 차이입니다.



비트코인 롱 포지션은 ‘코인 시세가 앞으로 상승할 것이다’라는 방향에 진입을 하는 포지션입니다. 비트코인 롱 매수 후, 코인 시세가 상승하면 수익이 되며, 하락하면 손실을 입게 되는 포지션입니다.

본질적으로, 자산에 있어 롱포지션을 잡는다는 것은 자산의 장기적으로 가격이 올라가는 것에 돈을 베팅하는 것을 의미합니다.

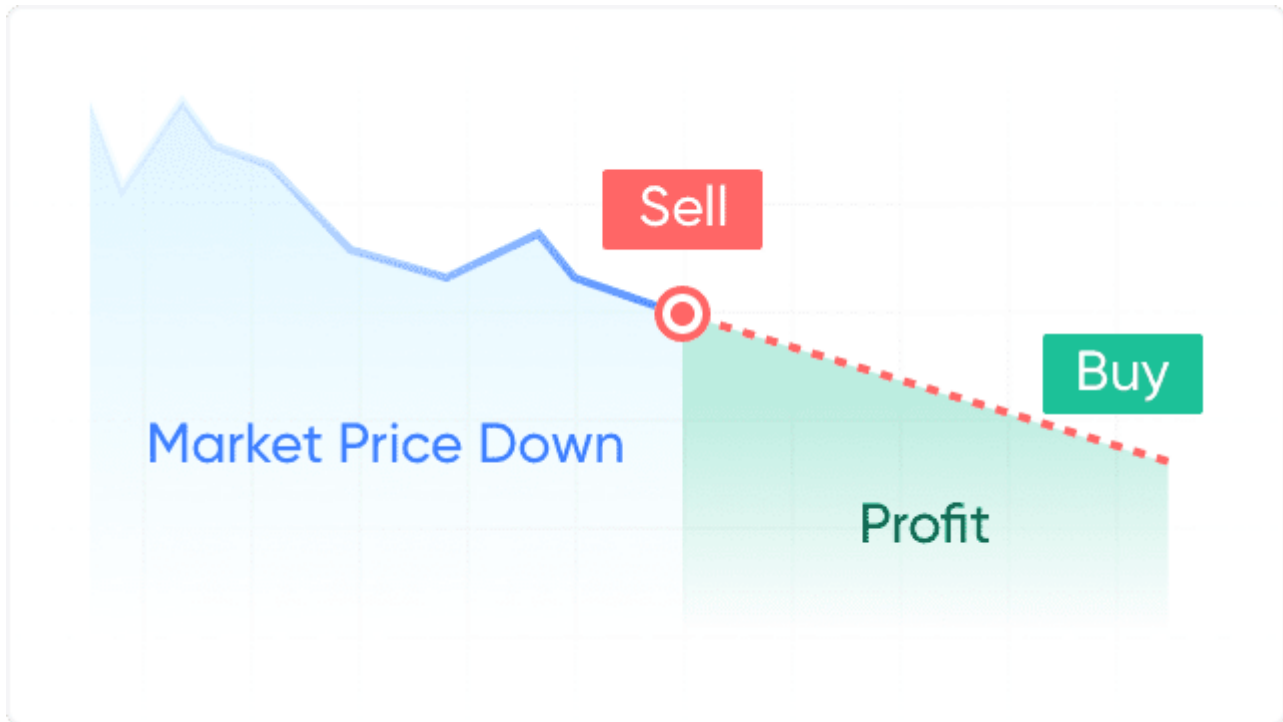
- 일반적으로 시장 상황이 강상승세장인 경우에 사용하거나, 3-10분 봉으로 시세가 상승할 때 짧게 짧게 단타로 먹고 나오는 전략으로 세워볼 수 있습니다.

요약하자면

‘롱’ 포지션 – 향후 코인이 상승할 것이라는 것에 배팅을 하는 것이며, 코인이 상승하게 되면 수익을 얻음

암호화폐/비트코인 숏(매도) 뜻은?

롱 포지션과 달리 비트코인 숏 포지션은 ‘코인 시세가 앞으로 하락할 것이다’라는 방향에 진입을 하는 포지션입니다.



즉, 비트코인(BTC) 가치가 하락할 것으로 예상되면, 거래자들은 이를 즉시 법정화폐로 판매합니다. 일단 비트코인 가치가 떨어지면, 그들은 비트코인을 다시 사서 대출자에게 빌린 만큼 돌려주고, 가격차이만큼 이익으로 가져옵니다. 이 방법은 “숏”이라고 알려져 있으며 포트폴리오를 성장시키는 데 매우 효과적인 방법이 될 수 있습니다.

롱 포지션은 시세가 상승하는 경우에 수익이지만, 숏 포지션은 시세가 하락을 해야 만이 수익이 나는 포지션입니다. 마찬가지로 상승한다면, 손실을 보게되는 포지션이기도 합니다.

요약하자면

‘숏’ 포지션 – 향후 코인이 하락할 것이라는 것에 배팅을 하는 것이며, 코인이 하락하게 되면 수익을 얻음

BTCC는 BTC/USDT 무기한 선물을 최대 225배 제공하며 하단 버튼으로 거래해 보세요!

[TRADE_PLUGIN]BTCUSDT,BTCUSDT[/TRADE_PLUGIN]

[BTCC 회원가입하며 보너스 받으세요](#)



[안드로이드 버전 다운로드](#)

[iOS 버전 다운로드](#)

[신규 유저 한정 이벤트\(입금 및 거래 시 10,055USDT 보상\) <<<<](#)

비트코인 숏 하는 방법 예시(작동원리)

선물이나 CFD를 사용하여 비트코인을 매도하는 것이 가장 일반적인 공매도 방법입니다. 또한, 더 높은 레버리지로 거래하면 포지션을 청산할 위험이 높아집니다. 따라서 투자하기 전에 비트코인과 레버리지에 대해 철저히 배우고 자금을 합리적으로 배분하여 큰 손실을 피해야 합니다.

다음으로 구체적인 예를 통해 비트코인 숏에 대해 설명하겠습니다.

비트코인 가격이 앞으로 며칠 또는 몇 주 안에 하락할 것으로 예상한다고 가정해 보겠습니다. 따라서 거래소로부터 5개의 BTC를 빌려 총 10만(개당 2만달러)달러에 매도했습니다. 2 주 후 예측대로 비트코인 가격이 하락하였고 16,000달러에 거래했습니다.

다음에는 매도한 5개의 비트코인을 총 8만달러로 다시 구매하게 됩니다. 5개의 비트코인을 거래소로 돌려주고 가격차이만큼 이익으로 가져옵니다. 즉, 비트코인 숏을 통해 2만 달러의 수익을 얻었습니다.

또한, 비트코인 공매도 레버리지를 활용한 거래가 가능해 최대 몇 백배의 수익을 얻을 수 있습니다. 만약 위의 예시에서 공매도 시 100배의 레버리지를 활용하면 2백만달러의 수익을 얻을 수 있다는 것입니다.

이것은 이상적인 시나리오처럼 보일수 있지만, 과거 비트코인(bitcoin)은 오히려 더 큰 움직임을 보였습니다. 따라서 자산을 공매도 하는 시기를 이해하는 것도 중요합니다. - 너무 일찍 매도를 하게되면 가격의 상승에서는 돈을 잃고, 너무 늦게 매도하면 자산의 가치가 떨어질 수 있기 때문입니다. 또한, 자산을 직접 노출하지 않고도 숏포지션을 잡을 수도 있습니다.

파생상품 시장은 거래자들이 기본적인 암호화폐 자산에서 가치를 만들어내는 계약을 보유함으로써 이익을 얻을 수 있게 합니다. BTCC는 다양한 암호화폐 (선물)계약 상품을 제공할 뿐만 아니라 최대 225배의 레버리지를 제공합니다.

비트코인 롱(Long)의 전략

롱 포지션을 취할 때 투자 전략은 다음과 같습니다:

1. 신뢰할 수 있는 암호화폐 거래소를 선택하기

보안이나 거래 수수료 등의 요소를 기반으로 신뢰할 수 있는 암호화폐 거래소를 선택해야 합니다. 거래소를 선택했다면 계정을 생성하고 안내에 따라 인증을 완료합니다. 일부 암호화폐 거래소에서는 사용자의 개인 정보를 보호하기 위해 이중 인증 등의 보안 조치도 적용합니다.

2.계좌에 자금 입금

거래소에 계정을 만든 후에는 거래를 위한 자금을 입금해야 합니다. 법정화폐나 암호화폐 중 선택할 수 있습니다. 자금이 성공적으로 입금되면 거래자에게 알림이 전송됩니다.

3.매수 주문하기

자금 입금 후 선호하는 거래쌍에 따라 매수 주문을 할 수 있습니다. 시장가로 주문이나 지정가 주문을 할 수 있습니다. 지정가 주문은 특정 가격을 설정하여 자산이나 상품을 구매하거나 판매하도록 브로커에게 요청하는 것입니다.

4.거래 모니터링 및 포지션 관리

매수 주문이 성공적으로 접수되면 거래 포지션이 개설되었다고 합니다. 또한 이는 거래자가 해당 코인을 소유하고 있다는 뜻이기도 합니다. 거래자는 시장 조정을 주의 깊게 모니터링하고, 조정하고 청산 전략을 세워야 합니다. 이익 목표가 달성되면 롱 포지션을 매도하고 코인을 법정화폐로 변환할 수 있습니다.

BTCC는 BTC/USDT 무기한 선물을 최대 225배 제공하며 하단 버튼으로 거래해 보세요!

[TRADE_PLUGIN]BTCUSDT,BTCUSDT[/TRADE_PLUGIN]

[BTCC 회원가입하며 보너스 받으세요](#)



[안드로이드 버전 다운로드](#)

[iOS 버전 다운로드](#)

[신규 유저 한정 이벤트\(입금 및 거래 시 10,055USDT 보상\) <<<<](#)

비트코인 숏(Short)의 전략

숏 포지션을 취할 때 위험을 관리하는 전략은 다음과 같습니다:

1)거래 플랫폼 선택하기

거래하려는 코인에 대한 마진 거래 또는 판매 옵션을 제공하는 신뢰할 수 있는 코인 거래소를 선택합니다. 여기서 BTCC 선물 거래소를 추천드립니다.

2)적절한 레버리지 사용

높은 레버리지는 더 큰 수익을 가져올 수 있지만, 위험도 증가시킵니다. 레버리지를 낮게 유지하거나, 자신이 보유한 자산 중에서 위험 감수 능력에 맞춰 조절하는 것이 중요합니다.

3) 손절매 주문 설정

손실이 특정 수준에 도달하면 자동으로 포지션을 종료하는 손절매 주문을 설정합니다. 이를 통해 예상치 못한 큰 손실을 방지할 수 있습니다.

4) 선물 시장을 분석하기

분석하는 방법은 기술적인 도구와 호재 악재의 뉴스, 심리를 사용하여, 위 혹은 아래의 방향성을 파악하고, 어디로 움직일 지의 대해서 파악해야 합니다. 이를 통해 시장의 움직임을 더 잘 예측하고 효과적으로 대응할 수 있습니다.

5) 거래량과 유동성

롱 숏 시장 특성상 낮은 유동성은 슬리피지를 유발할 수 있으므로, 높은 유동성을 가진 시장에서 거래하는 것이 좋습니다. 슬리피지는 주문 가격과 실제 체결 가격 사이의 차이를 의미하며, 이는 예상치 못한 손실을 가져올 수 있고, 아무리 지정가로 매수했다고 하더라도 가격차가 발생합니다. 이러한 문제점을 방지하기 위해서는 포스트오리를 사용 할 수 있습니다.

6) 헷징 전략

롱 숏 주문의 대해서 헷징을 적용하면, 자산 위험성을 최소화 시킬 수 있습니다.

가장 좋은건 비트코인 롱 숏 시장의 과거 차트의 흐름 패턴 하나 하나를 이미지로 캡처해서, 데이터 베이스에 축적해두는 것이 좋다고 봅니다. 매번 동일한 패턴이 반복되기 때문이며, 이러한 데이터들을 통해 어떻게 움직이면 좋을지 판단력을 만들어줍니다. 예기치 못한 차트가 나왔을 때 기술지표를 활용하여 대응할 수 있기도 합니다. 또한, 롱 숏 단타를 생각하고 있으신 분들은 모두 다 필요 없이 RSI 지수만 적용하시면 성공률이 높습니다.

7) 포지션 청산하고 수익 얻기

코인 가격 하락하고 예상 이익 목표에 도달했다면 오픈 포지션을 청산합니다. 청산을 통해 더 낮은 가격에 빌린 코인을 구매하고 구매한 코인을 대출 기관에 반환하여 하락으로 인한 이익을 얻습니다.

비트코인 롱/숏 차이

비트코인 롱 과 숏은 코인은 물론 금융 시장에서의 다른 형태의 거래와도 관련되어 있습니다. 롱 포지션은 가격 상승을 통해 이익을 얻는 전략이며, 숏 포지션은 가격 하락으로 이익을 얻는 전략입니다.

숏은 롱 포지션보다 복잡하다. 숏 포지션은 자산을 빌려서 매도한 후 더 낮은 가격에 매수하는 방식을 사용한다. 롱 숏 포지션의 목표는 코인 시장의 변동성과 시장 움직임을 기반으로 두 포지션 모두에서 이익을 창출하는 것입니다.

시장 변동성으로 수익을 얻을 수 있지만 엄청난 손실을 초래할 수도 있기 때문에 적절한 위험 관리가 필요합니다. 손절매 및 랫(lot) 크기 관리 등으로 전체 거래 금액을 잃는 것을 방지할 수 있습니다.

	숏 포지션	롱 포지션
자산 소유	거래자	구매 및 판매
시장 전망	상승장	하락장
수익 매커니즘	가격 상승	가격 하락

최대 손실	투자액	제한이 없음
최초 행위	구매	판매
진입 시점	낮은 가격	높은 가격
청산 시점	높은 가격에 청산	낮은 가격에 재구매



[안드로이드 버전 다운로드](#)

[iOS 버전 다운로드](#)

[신규 유저 한정 이벤트\(입금 및 거래 시 10,055USDT 보상\) <<<<](#)

비트코인 롱/숏 하는 방법

비트코인 롱/숏 하는 방법은 1) 롱/숏 거래소에 가입하기 2) 자산을 이체하고 자산을 특정 계좌로 이동하기 3) 롱과 숏 포지션의 주문 실행하는 방법을 익히기 4) 주문된 거래를 관리하기 5) 이익을 얻기 위해 포지션 청산하기 총 5가지의 절차로 구성되어 있습니다.

위의 단계들은 아주 기초적으로 준비해야할 최소의 요구 사항일 뿐입니다.

참고로 2018년 이전까지는 국내 거래소인 코인원에서 서비스를 제공 했지만 그 뒤로는 금지되어 [국내 비트 코인 거래소](#)에서는 이용할 수 없습니다. 특히 FTX 사태로 국내에서 숏/롱 포지션 서비스를 철저히 차단된 것 같습니다. 직 해외 선물거래소에서 이용하실 수 있습니다. 신뢰 할 수 있는 곳을 선택해야 만이 자산 리스크 없이 안전하게 이용 할 수 있습니다.

BTCC는 BTC/USDT 무기한 선물을 최대 225배 제공하며 하단 버튼으로 거래해 보세요!

[TRADE_PLUGIN]BTCUSDT,BTCUSDT[/TRADE_PLUGIN]

[BTCC 회원가입하며 보너스 받으세요](#)

비트코인 롱/숏 할 때 장단점

롱/ 숏 장점

숏은 투자자가 위험을 헤지하기 위해 자주 사용됩니다. 주식시장의 변동성이 크거나 코인 시장 상황이 불확실하며, 이에 더해 투자자들이 특정 포지션에 대해 여전히 큰 비중을 차지하고 있는 경우, 숏을 통해 시장 리스크를 헤지할 수 있습니다.

또한 비트코인 롱/숏의 장점 중의 하나는 레버리지를 활용합니다. 내 투자금을 몇 배~몇 십배이상, 최대 200 배 등까지 부풀려서 투자를 할 수있게 만들어주는 기능입니다.

다만 내 투자금을 잃을 가능성이 높은 기능이기도 하기 때문에 양날의 검 같은 존재입니다. 따라서 코인 롱과 숏 각각 설정 할 수 있으며, 적절한 전략을 세워서 목표가에 맞추어 판매 할 수 있습니다.

롱/ 숏 단점

비트코인 롱/숏 포지션의 장점이 있지만, 최악의 단점들 여러가지도 있습니다. 고수익이 가능한 만큼, 위험성도 따라오는 거래 시스템이기 때문에 시작할지 말지는 판단을 잘 하셔야 되겠습니다.

- **도박의 유혹:** 자기조절을 잘하시는 분들이라면, 유혹에 쉽게 빠지지 않을거라 생각합니다. 그러나, 조절을 잘못하시거나, 이 전에 토토 같은 도박 유혹에 쉽게 빠져 있습니다.
- **대출의 유혹:** 대출을 통해 인생 한방을 노리거나, 손실된 원금을 복구하기 위해 대출을 신청하는 경우가 있습니다. 마치, 토토를 통해 원금을 잃어서 대출하고 도박을 하는 경우와 같은 이치라고 생각하면 되겠습니다.
- **손실률 극대화:** 수익률이 굉장히 큰 만큼, 손실률도 그만큼 굉장히 큽니다. 돈도 쉽게 버는 만큼, 쉽게 잃을 수 있는 구조이기 때문에 위험성이 많이 따르는 거래 방식입니다.



[안드로이드 버전 다운로드](#)

[iOS 버전 다운로드](#)

[신규 유저 한정 이벤트\(입금 및 거래 시 10,055USDT 보상\) <<<<](#)

(BTCC에서)비트코인 롱/숏 하는 방법

1)BTCC 가입

지금 BTCC를 가입하고 입금 및 거래하면 최대 **10,055 USDT** 를 받을 수 있습니다. 하단 버튼 누리시면 바로 가입할 수 있습니다. 가입하며 KYC를 완료합니다.

2)입금 방법

BTCC 주로 암호화폐 입금 및 코인 교환, 그리고 법정화폐 등 3 가지 방법이 있습니다. BTCC는 주로 USDT 마진 선물과 인벤스 선물을 제공합니다. 따라서 거래하기전에 코인교환이나 구매로 USDT를 획득해야 합니다.

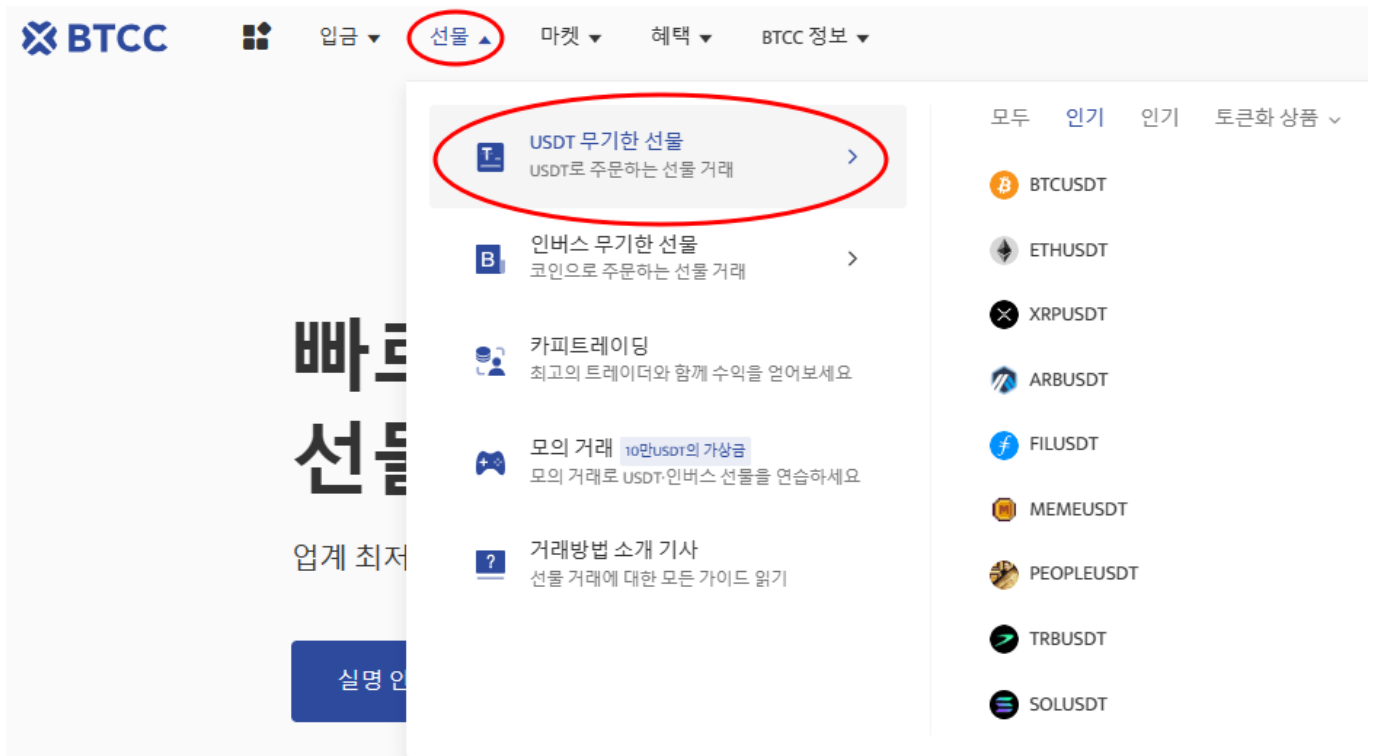
[USDT 구매방법 알아보기, 언제든지 BTCC에서 USDT 구매 가능](#)

[BTCC 거래소 계좌이체 USDT 구매하는 방법 및 주의 사항](#)

3)BTT를 거래하는 방법

BTCC에서 BTT 거래 단계는 다음과 같습니다.

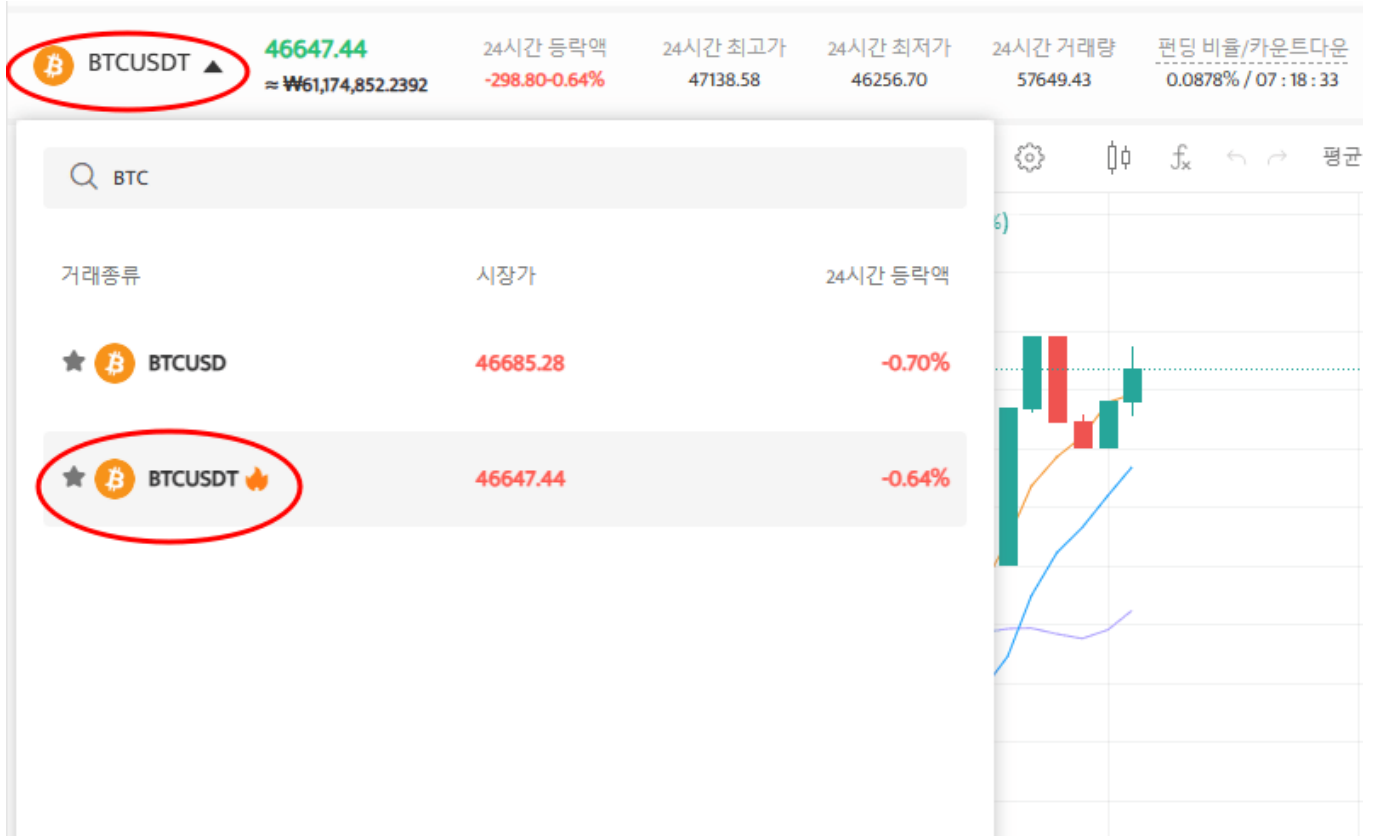
1) 우선 앱 홈페이지에서 “선물”을 탭합니다.



2) “선물” 버튼 클릭하시고 제품목록에서 거래할 코인을 선택하세요. BTCC의 거래 종류는 데일리 및 무기한 등 2가지 유형의 선물거래로 구성되었습니다.

3) 2가지 유형의 선물 거래는 만기(결산)되는 시간대가 모두 다르기 때문에 주문하기전에 꼭 만기 시간을 확인하시기 바랍니다.

4) **BTC** 코인 선물 계약을 선택하신 후 매수(롱) 또는 매도(숏)를 선택합니다. USDT 선물을 거래하려면 USDT를 소유해야 합니다. 이에 **BTC**코인을 보유하고 있지 않아도 **BTCUSDT** 선물을 거래할 수 습니다.



레버리지 배율 20배

시장가 지정가(리밋) 스탱리밋가격

현재 최고가

수량 BTC

계약 가치≈ 0.00

TP/SL 설정

가용 0.00USDT

매수/롱 매도/숏

5) 다음은 선물 종류 및 레버리지를 선택합니다. 지정가 주문 또는 SL/TP 설정을 한 후 주문 가격을 입력합니다. SL/TP를 설정하여 손실을 제한하거나 수익을 극대화할 수 있습니다.

6) 모든 설정이 완료되면 [매수] 또는 [매도]를 클릭하여 포지션을 주문합니다. [확인] 화면이 표시되면 모든 설정 정보가 올바르게 입력되었는지 확인하고 [확인] 클릭하여 포지션을 개설합니다.

거래 팁

- **시장가 주문:** 현재 시장에서 가장 좋은 가격으로 주문하여 빠른 거래를 성사시킵니다.
- **지정가 주문:** 지정가 주문은 사용자가 설정한 매수/매도 가격이며 시장의 상단/하단으로 급락하는데 사용됩니다. 시장이 제한 가격에 도달한 후 거래가 가능합니다.
- **손절매 주문:** 손절매 주문은 사용자가 매수/매도 가격을 설정할 수 있는 고급 지정가 주문인 “브레이크아웃 주문”으로 해석될 수 있습니다. 시장이 제한 가격에 도달한 후 거래가 가능합니다.

BTCC 거래소는 USDT 계약 뿐만 아니라 인버스 선물도 제공합니다.

BTCC는 BTC/USDT 무기한 선물을 최대 225배 제공하며 하단 버튼으로 거래해 보세요!

[TRADE_PLUGIN]BTCUSDT,BTCUSDT[/TRADE_PLUGIN]

BTCC 회원가입하며 보너스 받으세요

BTCC 거래소



BTCC 거래소는 2011년 설립되어 세계에서 가장 오래 운영 중인 암호화폐 거래소입니다. 설립 후 단 한 차례도 해킹 피해 사례가 없는 강력한 보안을 자랑해 투자자가 보다 더 안전하게 거래할 수 있는 환경을 제공하고 있습니다. [미국 금융감독국\(MSB\)](#) 및 [캐나다 금융감독국\(MSB\)](#) 등 암호화폐 라이선스까지를 획득했습니다. 그 만큼 믿고 신뢰할 수 있는 거래소입니다.

BTCC에서는 USDT로 결제되는 USDT 마진 선물과 암호화폐로 결제되는 인버스 선물의 두 가지 유형의 암호화폐 선물을 거래할 수 있습니다. 현재 해당 거래소는 BTC, ETH, DOGE, XRP, SOL 등 200개 이상의 코인에 대한 무기한 선물 거래를 제공합니다.

BTCC에서는 ‘데일리’, ‘무기한’이라는 2가지 선물 계약을 제공합니다. 특별히 데일리 선물 계약 같은 경우

현재 비트코인(BTC) 및 이더리움(ETH)만 지원합니다.

또한 다른 거래소와 다르게 BTCC거래소에서 자체 개발 상품인 USDT를 이용해서 주식과 금,은을 거래할 수 있는 금융 상품을 출시했습니다.BTCC 거래소가 타 거래소와 눈에 띄는 차별점은 토큰 주식, 토큰 금융 상품 그리고 토큰화 선물 시스템입니다. 이외에도 카피드레이팅까지 제공합니다.

이에 더해 BTCC의 거래 수수료는 세계 최저 수준인 **최소 0%**입니다. 테이커, 메이커를 구분하지 않고 추가 수수료나, 숨겨진 수수료 등이 없는 투명하고 낮은 수수료 정책을 지원하고 있습니다. 거래 시 최소 금액이 2 USDT로 거래가 가능하기 때문에 진입장벽이 낮아 초보 투자자들에게 부담 없이 거래를 진행해 볼 수 있습니다.

[BTCC 거래소에 대한 모든 것...BTCC는 어떤 거래소일까요?](#)

더 많은 내용은 [BTCC 뉴스](#) 및 [BTCC 아카데미](#)에 확인 할 수 있습니다.

BTCC 가입혜택

BTCC는 신규 유저들을 위해서 가입하면 보너스를 받을 수 있는 이벤트를 준비합니다. 지금 가입 및 거래하면 최대 **10,055USDT**를 받을 수 있습니다. 또한 입금 금액에 대비 VIP 등급 높을 수 있습니다(**입금↑ VIP↑**).VIP가 되면 거래 수수료 할인 또 다른 혜택을 누릴 수 있습니다.

[BTCC 가입하고 보너스 받으세요](#)

BTCC 거래소

- 12년 보안 무사고
- 암호화폐 라이선스를 획득한 믿음직한 거래소
- 전세계 규제 준수
- 세계 최저 수수료 (**0%**)
- 최대 **225**배 레버리지 제공
- 무료 모의 거래 가능
- 풍부한 유동성 및 오더북
- 토큰화 주식 및 암호화폐 출시
- 원화입금 지원
- 24x7 시간 한국어 고객센터 제공
- 최신 시장 동향 및 투자 교육 제공
- PC/모바일 거래 가능
- 다양한 이벤트

요즘 핫한 암호화폐 :

[오픈 AI '소라' 등장...소라\(Sora\)란? 소라 사용 방법 알아보기](#)

[2024년 주목받을 만한 AI 테마 코인 알아보기...이는 좋은 투자일까?](#)

[ARM홀딩스 ARM 시세, 주가 전망 2024년...ARM 매수해도 될까?](#)

[스타크넷\(Starknet\)란? STRK 코인 에어드랍, 시세 및 2024년 전망](#)

[뫼 코인이런? 어떤 인기 뫼 코인있을까? 향후 전망은?](#)

[밀라디\(Milady\) 뫼코인 LADYS 런? LADYS 코인 구매 방법은?](#)

[뫼 코인 열풍 불은 페페코인\(PEPE\) 런? 그의 리스크 및 향후 전망은?](#)

[온도 파이낸스\(Ondo Finance\)란? ONDO 코인 시세 및 전망은?](#)

[만타네트워크\(MANTA\)란? MANTA 코인 런치풀, 빗썸 이벤트 정보 보기](#)

[비트코인 현물 ETF 란? 비트코인 현물 ETF 투자 방법 및 가격 전망은?](#)

[메인넷 출시한 자이\(XAI\)란? XAI 코인 시세, 에어드랍, 전망 보기](#)

[아스타 코인\(ASTR\) 시세 및 가격 전망\(예측\) 2024 살펴보기](#)

[Sleepless AI\(AI\)란? AI 코인 바이낸스 런치풀 + 에어드랍 살펴보기](#)

[xPET\(엑스펫\)란? xPET 게임 내용, 시작하는 방법 살펴보기](#)

[엔에프 프롬프트\(NFPrompt\)란? NFP 코인 정보 및 에어드랍 살펴보기](#)

[솔라나의 뫼코인 아날로스\(analoS\)란? ANALOS 시세, 에어드랍 방법은?](#)

[낫코인\(Notcoin\)이란? NOT 코인 채굴 / 에어드랍 방법 살펴보기](#)

[RATS 오디널스\(RATS\)란? RATS 코인 정보, 시세 살펴보기](#)

[솔라나 신규 뫼코인 Silly Dragon란? SILLY 코인 100% 급등...향후 전망은?](#)

[비트코인 오디널스 인스크립션\(Inscription\)란? 어떤 인스크립션 코인 있나요?](#)

[솔라나 기반 주피터\(Jupiter\)란? JUP 코인 에어드랍 및 엠버서더 정보](#)

[SATS\(Ordinals\)코인이란? SATS 코인 정보, 시세 및 미래 전망](#)

[Ordinals 동명 오디\(ORDI\)란? ORDI 코인 54 달러 치솟...미래 전망?](#)

[빅타임\(Big Time\)란? BIGTIME 코인 시세 70% 급등...미래 전망은?](#)

[피스 네트워크\(Pyth Network\)란? PYTH 코인 시세 및 가격 전망 2024](#)

[인젝티브\(Injective\)란? INJ 코인 2주간 69% 급등...향후 전망은?](#)

[가스코인\(GAS\)란? GAS 코인 오르는 이유 및 향후 전망은?](#)

[룸네트워크\(LOOM\)란? 1100% 상승 LOOM 코인 호재 및 전망 보기](#)

[세이네트워크\(Sei\)란? SEI 코인 VS 앵토스, 수이](#)

[ChatGPT\(챗GPT\) 사용법 소개, 어떻게 가입합니까? - BTCC](#)

[Chat GPT 란? '구글의 시대 끝났다' 평가 나온 그는 할 수 있는 일? - BTCC](#)