



BTCC 거래소 가입 방법 및 이벤트 혜택 정리

원문:

<https://www.btcc.com/ko-KR/academy/crypto-basics/how-to-join-btcc-and-introduce-events>

최근 밌 코인 열기가 다시 한번 더 올라오고 있습니다. 계속되는 금리인상에도 불구하고 페페코인의 등장로 부터 밌 코인이 반등하기 시작하여 현재 신규 투자자분들도 계속해서 늘어나고 있는 것으로 보입니다. 하지만 국내 거래소인 업비트나 빗썸, 코인원 등에서는 선물거래를 할 수 없기 때문에 많은 분들이 해외거래소를 이용하곤 합니다.

현재 바이비트 같은 곳들은 한국어 서비스를 제공하고 있지 않지만, BTCC 에서는 모바일 앱을 통해 거래 하시면 한국어로 이용할 수 있다는 장점이 있습니다.

또한 BTCC거래소는 5월 16일(현지시간)로 부터 [PEPE와 SUI USDT 선물을 지원하며](#) 사용자는 최대 50배의 레버리지로 거래할 수 있습니다.

오늘은 BTCC에 가입방법 및 이벤트에 대해 살펴보겠습니다.

[BTCC 가입하기](#)

BTCC 거래소



BTCC 거래소는 2011년 설립되어 세계에서 가장 오래 운영 중인 암호화폐 거래소으로 설립 후 단 한차례도 해킹 피해 사례가 없는 강력한 보안을 자랑해 투자자가 보다 더 안전하게 거래할 수 있는 환경을 제공하고 있습니다.


[미국 금융감독국\(MSB\)](#), [캐나다 금융감독국\(MSB\)](#) 라이선스 등 암호화폐 라이선스를 취득할 만큼 믿고 신뢰할 수 있는 거래소입니다. BTCC 거래소는 대형 채굴장, 암호화폐 거래소 및 [암호화폐 지갑](#)을 제공하는 암호화폐에 대한 전반적인 비즈니스의 수직 계열화를 이루었습니다.

BTCC 거래소에서는 한국 시장에서 불가능한 선물 거래가 가능하고 무엇보다 저렴한 수수료로 이용이 가능하다는 장점이 있습니다.

아래쪽에 걸어드리는 링크를 통해서 가입하시면 다양한 혜택을 누리실 수 있습니다. 아무래도 선물 거래를 자주 하시는 분들에게는 다양한 혜택이 꽤나 크게 다가올 것 같습니다.

BTCC 가입하기

신규 사용자 등록은 10USDT 보너스를 받습니다. 모바일 등록, 이메일 등록 인증 코드 받기 초대 코드(선택 사항) 등록 등록 이미 계정이 있습니까? 지금 로그인하거나 구글, 페이스북, 애플 ID를 통해 로그인하세요. 신규 가입 시 10USDT 보너스 증정합니다.



[안드로이드 버전 다운로드](#)

[iOS 버전 다운로드](#)

[신규 유저 한정 이벤트\(입금 및 거래 시 10,055USDT 보상\) <<<<](#)

BTCC 거래소, 선물 거래 지원

BTCC는 선물 거래 서비스를 제공합니다. BTCC에서는 USDT로 결제되는 USDT 마진 선물과 암호화폐로 결제되는 인벤스 선물의 두 가지 유형의 암호화폐 선물을 거래할 수 있습니다. 현재 해당 거래소는 BTC, ETH, DOGE, XRP, SOL 등 60개 이상의 트렌드 코인에 대한 무기한 선물 거래를 제공합니다.

24h 최대 거래량

CHZUSDT무기한
50x

0.1073 -0.92%

24h 최대 등락폭

CITYUSDT무기한
50x

5.3249 -3.65%

인기 상품

CHZUSDT무기한
50x

0.1073 -0.92%

즐거찾기 **USDT 선물** 인버스 선물

인기 전부 인기 토큰화 상품 토큰화 주식 블록체인 DEFI NFT GameFi 팬 토큰

상품	가격	24h 등락폭	24h 최고가	24h 최저가	24h 거래량	거래
BTCUSDT무기한 인기	27229.14	-0.63%	27477.85	27153.02	2.68B(USDT)	거래
ETHUSDT무기한 인기 블록체인	1818.69	-0.19%	1827.70	1814.96	5.38B(USDT)	거래
SOLUSDT무기한 인기 블록체인	20.8260	-1.09%	21.0882	20.7480	205.33M(USDT)	거래
XRPUSDT무기한 인기	0.44539	-0.68%	0.45040	0.44307	439.60M(USDT)	거래
DOGEUSDT무기한 인기	0.07386	-1.30%	0.07492	0.07366	188.81M(USDT)	거래

BTCC의 토큰화 주식 및 제품

다른 거래소와 다르게 BTCC거래소에서 자체 개발 상품인 USDT를 이용해서 주식과 금,은을 거래할 수 있는 금융 상품을 출시했습니다.BTCC 거래소가 타 거래소와 눈에 띄는 차별점은 토큰 주식, 토큰 금융 상품 그리고 토큰화 선물 시스템입니다.

BTCC 계정에 USDT를 보유하는 것만으로 사용자는 금, 은과 같은 가장 인기 있는 금융 상품과애플, 메타, TSMC, 마이크로소프트와 같은 주식 금융상품도 거래할 수 있습니다.토큰화 선물이란 주식 거래를 위해 주식 계좌를 만들고 HTS를 따로 설치하지 않아도 BTCC 거래소에서 USDT를 사용하여 BTCC 거래소에 상장한 주식 상품은 물론 주식 선물 상품을 사고팔 수 있습니다.

이렇게만 보면 코인과 주식이 차이가 없을 것 같지만 코인거래와는 다른 차이점이 있습니다.

<p>24h 최대 거래량</p> <p>CHZUSDT무기한 50x</p> <p>0.1073 -0.92%</p>	<p>24h 최대 등락폭</p> <p>CITYUSDT무기한 50x</p> <p>5.3249 -3.65%</p>	<p>인기 상품</p> <p>CITYUSDT무기한 50x</p> <p>-0.21% 5.3249</p>
---	--	---

즐거찾기 **USDT 선물** 인버스 선물

인기	전부	인기	토큰화 상품	토큰화 주식	블록체인	DEFI	NFT	GameFi	팬 토큰
상품명	가격	24h 등락폭	24h 최고가	24h 최저가	24h 거래량	거래			
★ NFLXUSDT 무기한 토큰화 주식	340.04	+1.89%	341.32	329.86	9.54B(USDT)	거래			
★ MSFTUSDT 무기한 토큰화 주식	314.01	+0.72%	314.42	310.77	51.82B(USDT)	거래			
★ NVDAUSDT 무기한 토큰화 주식	301.86	+3.33%	301.97	294.34	53.51B(USDT)	거래			
★ METAUSDT 무기한 토큰화 주식	242.49	+1.55%	243.82	238.21	64.70B(USDT)	거래			
★ TSLAUSDT 무기한 토큰화 주식	173.85	+4.40%	174.49	167.21	58.92B(USDT)	거래			

거래 시간: 암호화폐 선물은 24시간 365일 거래 가능하지만 토큰화 선물 거래는 해당 거래 제품과 동일한 시간대에 거래해야 합니다. 예를 들어, 미국 주식과 같은 토큰화 선물은 미국 주식의 거래 시간대에 거래해야 합니다.

BTCC 토큰화 선물 계약의 가격은 거래되는 제품의 시장 가격과 1:1의 비율로 고정됩니다.

BTCC 토큰 선물 거래의 레버리지 배수는 비교적 높으므로(20~150배), 거래자는 자신의 위험 허용 범위 내에서 신중하게 거래하는 것이 좋습니다. 또한 실제 주식거래와는 달리, 거래 종목이 배당금 등을 제공하는 경우 상기 해당 서비스를 제공하지 않습니다. BTCC는 선물 거래 서비스만 제공합니다.

BTCC 토큰(Token)은 시장에 유통되지 않으며 선물 거래 서비스에서 사용할 수 있습니다.

BTCC 거래소, 글로벌 선물(파생상품) 거래소 순위 4위









세계 최고의 데이터 플랫폼인 코인마켓캡(Coin Market Cap) 기준 선물(파생상품) 기준 거래량 순위를 살펴보면 1위 바이낸스(Binance), 2위 Deepcoin, 3위 OKX, 4위 BTCC, 5위 XT.com, 6위 바이비트(Bybit), 7위 BTCEX 8위 BingX 와 같습니다.

아시다시피 파생상품(선물)거래는 한국에서 불법이기 때문에 모든 상위 거래소가 해외 거래소입니다.

암호화폐 파생상품 상위 거래소

CoinMarketCap은 유동성, 정규화 거래량 등 여러 요소를 기반으로 한 알고리즘을 사용하는 최고의

☆ 관심 목록 | 스포트 **파생상품** DEX 대출

#	이름	Trading volume(24h)
1	 Binance	₩92,015,829,300,257 ▲ 4.56%
16	 Deepcoin	₩24,425,057,909,035 ▲ 4.81%
3	 OKX	₩24,001,794,367,698 ▼ 6.32%
29	 BTCC	₩21,316,201,935,635 ▼ 10.50%
23	 XT.COM	₩20,167,787,875,179 ▲ 49.17%
2	 Bybit	₩20,133,755,509,234 ▼ 3.81%
14	 BTCEX	₩19,646,361,869,100 ▼ 0.27%
18	 BingX	₩14,261,964,577,806 ▼ 44.70%

아무래도 국내에서는 인지도가 낮을지는 몰라도 해외에서는 수많은 유저들을 보유하고 있는 곳입니다. 거래량도 높고 실제로 코인케코 및 코인마켓캡 기준으로 순위권 안에 있어서 신뢰있는 거래소라고 판별됩니다. 실제로 홈페이지 내에서 실시간 거래량을 확인할 수 있어서 더욱 믿을만한 것 같습니다.

요즘 보면 인지도 높은 거래소들에서 실제로 다양한 사건사고들이 발생하는데, 그 중에서 BTCC는 안전하다고 자신있게 말씀드릴 수 있을 것 같습니다.

이전에 선물거래를 해보신 적이 있다면 그대로 이용하시면 되지만, 한번도 해외거래소를 이용해보지 않으신 분들은 초보자들을 위한 가이드도 잘 되어있으니 한번 읽어보시면 많은 도움이 되실 것 같습니다. 가이드 참고 [암호화폐 선물 거래란? BTCC 4가지 선물계약 유형 소개](#)

혹시나 궁금하신 부분을 있다면 [BTCC 입금 안내 | 크게 2가지 방법을 알려 드립니다!](#) 글을 참고하시면 될 것 같습니다.

BTCC 가입하기



[안드로이드 버전 다운로드](#)

[iOS 버전 다운로드](#)

[신규 유저 한정 이벤트\(입금 및 거래 시 10,055USDT 보상\) <<<<](#)

BTCC거래소의 장점



1)한국어 지원

무엇보다 한국어 지원이 완벽히 되어있어 정말 편리하게 거래를 이용할 수 있습니다.

2)한국어 가능한 고객센터

BTCC 거래소는 24시간X 7일 한국어 고객 서비스를 지원합니다. **24시간 고객센터도 항상 운영중**이기 때문에 트레이딩하다가 궁금하신 점이나 문제점이 있다면 실시간 고객센터 응대를 통해서 안내받으실 수 있습니다.

3)높은 레버리지

최대**150배**의 레버리지 설정이 가능하여, 투자 효과를 극대화할 수 있습니다.

4) 낮은 수수료와 거래금액

BTCC의 거래 수수료는 세계 최저 수준인 **최소 0.03%**입니다. 테이커, 메이커를 구분하지 않고 추가 수수료나, 숨겨진 수수료 등이 없는 투명하고 낮은 수수료 정책을 지원하고 있습니다.

또한, 거래 시 최소 금액이 2 USDT로 거래가 가능하기 때문에 진입장벽이 낮아 초보 투자자들에게 부담 없이 거래를 진행해 볼 수 있습니다.

5) 모바일 거래 가능

애플 시스템 다운로드 QR 코드/ 안드로이드 시스템 다운로드 QR 코드



그리고 PC뿐만 아니라 모바일 환경에서도 쉽게 거래가 가능한데요. 안드로이드 뿐만 아니라 아이폰에도 어플이 있어서 모든 스마트폰 환경에서도 무리없이 거래가 가능합니다. 위 QR코드를 찍으시면 어플을 다운 받을 수 있는 페이지로 이동하는데, 스마트폰으로도 거래 한번해보시는 것이 어떻습니까?

또한 타 거래소들과 비교했을 때, 다른 거래소들은 무기한 거래만 가능하고 펀딩비가 매일 발생하지만, BTCC 같은 경우에는 분기, 위클리 거래를 할 때, 펀딩비가 빠져나가지 않기 때문에 비용 부분에 있어서 이익을 취할 수 있다는 장점이 있습니다.

6) 모의 거래 가능

실제 거래 같은 모의 거래를 무료로, 무한으로 실전처럼 연습해 볼 수 있기 때문에 초보 투자자들에게는 최적의 조건을 자랑합니다. 본격적인 투자에 앞서 본인의 실력을 냉정히 평가해 볼 수 있는 기회라고 봅니다.

BTCC 가입하는 방법 소개

구글플레이스토어, 앱스토어에서 BTCC를 검색하고 위 모양의 앱을 다운받아줍니다. 그 후 앱을 실행한 뒤 가입하기 버튼을 눌러줍니다. 가입방법엔 이메일로 가입하는 방법과 휴대폰 번호로 가입하는 방법 두가지가 있습니다. 어떤 것으로 해도 상관없으며 편하신 방법을 택해주시면 됩니다.

첫 비트코인 거래를 BTCC에서 해보 세요.

이메일 | 휴대폰 번호

초대 코드 (선택 사항)▲

가입을 계속 진행함으로써 귀하가 당사의 [《개인정보 보호정책》](#) [《서비스 약관》](#) [《리스크 공시》](#) 당사는 귀하의 사전 동의 없이 귀하의 개인 정보를 공개하지 않습니다.

핸드폰 번호로 가입할 경우 로봇이 아니라는 인증과 함께 문자로 4자리 인증번호가 발송됩니다. 코드를 확인하고 입력해줍니다.

마지막으로는 이메일 연동과정입니다. 마찬가지로 메일주소를 입력하고 메일로 온 인증번호를 적어주면 가입이 완료됩니다. 이 과정은 건너뛴 수도 있는데, 이 때에는 우측 상단의 '건너뛰기' 를 눌러주시면 됩니다.

? 추가적으로 인증 절차가 필요하니, 꼭 실제로 사용중이신 번호나 이메일을 기입하셔야 합니다.

[BTCC 가입하기](#)

신원인증 KYC 방법



ugc2****@uuf.me

UID: f6pzj



VIPO



계정 보안



실명 인증 | 신분증 미제출



거래 보고서



로그아웃

내 계정을 안전하게 지키고, 거래소 내에 자산을 더욱 안전하게 보관하기 위해서는 신원인증은 필수적으로 해주셔야 합니다. 그러면 신원인증 하는 방법에 대해서 안내드립니다. 로그인을 하신 후, 우측 상단에 사람 모양의 아이콘을 눌러 나오는 메뉴들 중에서 실명인증(Identity Verification) 메뉴를 클릭해주시면 됩니다.



계정

ugc****uuf.me

UID

f6pzj

VIP 레벨

VIPO 지금 업그레이드 >

실명인증



신분증 미제출

실명 인증(KYC)은 고객의 계정의 보안을 강화하고 출금 한도를 늘릴 수 있는 중요한 단계입니다.

지금 인증

보안 설정



비밀번호

강력한 암호는 개인 정보와 자산을 안전하게 유지하는 데 도움이 됩니다.

수정



휴대폰 번호

휴대폰 번호 연동



이메일 주소

ugc****uuf.me



구글 인증기

구글 인증기

그러면 위와 같이 개인정보 화면이 나오고, 해당 부분에서 신원인증을 진행하실 수 있는데요. 신원인증 같은 경우에는 실명인증 우측 파란색 버튼을 누르시면 신원 인증이 시작됩니다. 추가적으로 말씀드리자면, 하단 부분에 있는 보안 설정을 통해서 추가적인 보안 장치도 설정할 수 있습니다.

건너뛰기

해당 문서의 발급 국가를 선택하십시오

 대한민국 ▼

문서 유형 선택

- 운전면허증 ID 카드 거주허가증 여권

다음

신원인증 첫번째 화면입니다. 우선 내가 거주하고 있는 국가인 대한민국(South Korea) 을 선택해주시고, 그 아래에는 신분증 종류를 선택하라고 나와요. 여기서 인정되는 신분증은 여권, 주민등록증, 운전면허증, 거주허가증 이렇게 네가지의 신분증만 준비되니 위 세가지 중 하나만 준비해주시면 됩니다.

내가 소지하고있는 신분증 종류를 선택하면 사진 촬영을 요청이 나타납니다. 신분증 앞면을 사진에 꼭 차도록 촬영해주셔야 합니다. 핸드폰 카메라를 통해서 촬영을 진행하셔도 되며, PC에 신분증 앞면 사진을 전송해 업로드해주셔도 인정된다고 합니다. 이렇게 신원인증 절차를 거쳐주시면 됩니다.

KYC 완료후 추가 보안 설정

KYC가 완료되시면 추가 보안 설정을 진행해 주세요. 나중에 자금의 인출을 위해서도 추가 보안 설정이 필요합니다. 이메일 인증과 구글 OTP 설정을 진행해 주세요.

구글 OTP 앱은 해당 단계에서 설치가 가능합니다.

입금 방법

BTCC에 가입을 하시고 로그인을 하신 다음 상단 메뉴 중에서 ‘입금’ 버튼을 클릭하시어 내가 원하는 코인을 선택하게되면 위 사진과 같이 입금 주소가 나오게 됩니다. 지금 사용하고 있는 거래소에서 출금하기 버튼을 눌러 출금주소에 대한 주소를 입력하게되면 출금이 완료되니, 누구나 쉽게 입금해서 이용할 수 있습니다.

입금에 대한 더 자세한 내용을 확인하고 싶다면

[BTCC 입금 |비트켓에서 BTCC로 입금하는 방법](#)


[BTCC 입금 안내 |크게 2가지 방법을 알려 드립니다!](#)

[업비트에서 BTCC거래소에 XRP\(리플\) 입금하는 방법](#)

[BTCC 거래소 계좌이체 USDT 구매하는 방법 및 주의 사항](#)

[초보자 가이드! 바이낸스에서 BTCC거래소로 리플\(XRP\) 출금 방법](#)

이렇게해서 BTCC 이벤트 및 가입 방법,입금 방법에 대해서 살펴보는 시간을 가져보았습니다.



[안드로이드 버전 다운로드](#)

[iOS 버전 다운로드](#)

[신규 유저 한정 이벤트\(입금 및 거래 시 10,055USDT 보상\) <<<<](#)

BTCC에 다양한 이벤트

BTCC거래소에서는 다양한 이벤트로 보너스를 받을 수 있습니다.

BTCC에서는 다른 거래소와 다르게 다양한 흥미진진한 이벤트로 보너스를 획득할 수 있습니다.

BTCC에서 다양한 이벤트에 참여해보세요!



1. 가입후 30일 이내 입금 시 최대 3500U 증정
2. 행운의 룰렛 하루 3번 씩 매일 경품받기 도전!
3. 매일 출석체크하고 출금가능한 USDT를 적립하세요!
 4. 첫 거래시 50U 증정
 5. 공식 카카오톡채널에 계정 인증하고 10U받기
 6. 친구 초대 이벤트

다양한 이벤트가 있지만 오늘은 입금을 하지 않아도 USDT를 획득할 수 있는 방법에 대해 알아보겠습니다.

BTCC 앱에 접속하시면 이벤트 아이콘을 클릭합니다.



이벤트

· 의견 공유하고 매주 최대 30USDT의 보너스를 받아 보세요!

행운의 룰렛
 매일 1BTC & ETH
 10,000USDT & XRP의 경품

· 하루에 3번 룰렛 돌리고 최대 1BTC 경품을 받으세요!

**신규 유저 한정
 3,500USDT**
 상당 보너스 증정 이벤트

· 더 많이 입금할수록 더 많은 보너스를 받게 됩니다.

**BTCC거래소 카카오톡 채널에
 BTCC계정을 인증하고
 증정금을 받아보세요!**

· 카카오톡 채널에 BTCC계정 인증하고 증정금 받기!



위에서부터 차례대로 행운의 룰렛 이벤트부터 알아보겠습니다.

행운의 룰렛 이벤트 창을 누릅니다.

가운데 룰렛 돌리기를 터치하시면 팡이 없이 당첨됩니다. 최대 1비트코인 경품이 주어지고, 하루에 3회 룰렛을 돌릴 수 있습니다.

당첨된 USDT는 실제 거래할 수 있는 건 아니고 거래 수수료의 50%를 충당하는 데 사용됩니다.

이벤트 규칙을 잘 읽어보시면서 꼼꼼히 이벤트 상품을 챙겨가셔서 활용하실 수 있으시길 바랍니다.

BTCC 거래소에서는 카카오톡 공식 채널을 통해 한국어 상담 서비스를 제공하고 있습니다.

BTCC 카카오톡 채널을 친구 추가하면 오픈 채팅방을 통해 궁금한 사항부터 여러 이벤트 참여를 할 수 있습니다.

The banner features the BTCC logo at the top left. A central blue and yellow ribbon contains the text '계정 인증 시 10U 증정' and 'BTCC 5U + 바이낸스 5U'. Below this, a hand holds a smartphone displaying the BTCC app interface. To the left, a yellow speech bubble with 'Ch' and the text '카카오톡 채널 1:1 채팅으로 BTCC 가입 정보 제출하여 참여' is shown. The background includes a lightbulb icon and several gold coins.

계정 인증 시에 최대 10USDT를 받으실 수 있고,

첫 거래를 인증하시면 50USDT를 받으실 수 있습니다.

다음은 미션센터에 출석하기만해도 포인트를 적립할 수 있고, 적립한 포인트는 USDT로 교환하여 출금도 가능합니다.

이 외에도 진행중인 이벤트에 대해서는 [이벤트](#) 화면에서 확인이 가능합니다.

여기서 아직도 선물거래소를 이용하지 않는 분들께서는 꼭 BTCC 거래소를 이용해 보시는 걸 추천드립니다.

[BTCC 가입하기](#)

BTCC 가입혜택 (5월 한정 이벤트)

BTCC는 신규 유저들을 위해서 가입하면 보너스를 받을 수 있는 이벤트를 준비합니다. 지금 가입하면 **14일** 이내에 입금액 대비 **최대 10,055USDT**를 받을 수 있습니다. 또한 **200USDT**를 입금하시면 바로 **VIP 1**로 될 수 있습니다. **VIP**가 되면 거래 수수료 할인 또 다른 혜택을 누릴 수 있습니다.

또한 계정 인증 시에 최대 **10USDT**를 받으실 수 있고, 첫 거래를 인증하시면 **50USDT**를 받으실 수 있습니다.

다.

BTCC 가입하고 10,055USDT 받으세요

더 많은 내용은 [BTCC 뉴스](#) 및 [BTCC 아카데미](#)에 확인 할 수 있습니다.

BTCC 거래소

- 12년 보안 무사고
- 암호화폐 라이선스를 획득한 믿음직한 거래소
- 전세계 규제 준수
- 세계 최저 수수료 **(0.03%)**
- 최대 150배 레버리지 제공
- 선물 거래량 기준 세계 5위
- 무료 모의 거래 가능
- 풍부한 유동성 및 오더북
- 토큰화 주식 및 암호화폐 출시
- 원화입금 지원
- 24x7 시간 한국어 고객센터 제공
- 최신 시장 동향 및 투자 교육 제공
- PC/모바일 거래 가능
- 다양한 이벤트

(BTCC에서)암호화폐 투자 방법:

[BTCC에서 암호화폐 선물 계약 거래하는 방법 - BTCC](#)

[비트코인 구입 방법 - \(업비트, BTCC\) 초보자 가이드](#)

[2023년 비트코인 투자 가이드 총 6개 정리 및 코인 거래소 추천 - BTCC](#)

[암호화폐 사는 법 소개-안전하고 편리하게 돈을 벌다 - BTCC](#)

[비트코인 마진 \(거래소\) 란? 그의 거래하는 방법\(레버리지\) 소개 - BTCC](#)

[비트코인 레버리지/마진거래 하는법 및 관련 거래소 순위 - BTCC](#)

[마진거래 이해하기,마진 및 레버리지 어떤 관계? 마진거래 진행하면? - BTCC](#)

[레버리지/ 마진을 통해 비트코인을 늘리는 방법 \(뉴비\) \(btcc.com\)](#)

[\[가상화폐\] 마진거래와 선물거래의 차이점은 무엇일까요? - BTCC](#)

[레버리지란 무엇인가요? 가상화폐 레버리지 거래는 방법은? - BTCC](#)

[코인 차트 보는 법 소개 \(캔들차트\) | 초보자 가이드 - BTCC](#)

BTCC 거래소 사용법(입금)

[BTCC 거래소 가입 방법 및 이벤트 혜택 정리 - BTCC](#)

[BTCC | 거래 시작하는 방법 \(가이드\) - BTCC](#)

[BTCC 입금 안내 | 크게 2가지 방법을 알려 드립니다! - BTCC](#)

[USDT 구매방법 알아보기, BTCC에서 코인교환 및 계좌이체로 USDT 구매 - BTCC](#)

[바이비트 출금: 바이비트에서 BTCC 거래소로 리플\(XRP\)출금 - BTCC](#)

[업비트 출금: 업비트에서 BTCC거래소로 XRP\(리플\) 출금 - BTCC](#)

[빗썸 출금: 크게 2가지 빗썸 출금 방법 소개 - BTCC](#)

[비트겟에서 BTCC로 입금하는 방법 - BTCC](#)