

BTCC “신규 유저 한정”

BTCC에 가입 및 입금하고 최대 17,500 USDT를 받으세요!  
친구 초대 시 더 많은 리베이트 획득 가능

지금 가입

## 스테픈(STEPN)란? M2E 스테픈 시작하는 방법 알아보기!

원문:

<https://www.btcc.com/ko-KR/academy/crypto-basics/how-to-start-stepn>

스테픈(STEPN)은 스포츠, 소셜 및 게임 요소를 통합하여 실생활 활동을 통합하는 게임파이(GameFi) 프로그램입니다. GameFi 게임 프로그램에서 NFT 운동화를 착용하고 현실 세계에서 야외에서 걷거나, 조깅을 하거나, 달리기를 함으로써 사용자는 게임 화폐 또는 암호화폐를 획득하고 수입을 얻고 게임 무브 투 적립의 개념을 달성할 수 있습니다.

스테픈의 독특하고 건전한 게임 디자인은 커뮤니티에서 점차 토론을 주도하고 있습니다.

본문에서는 스테픈의 사용법을 살펴보도록 합니다.



## 스테픈(STEPN) 소개

M2E 프로젝트 [스테픈\(STEPN\)](#)은 스포츠, 소셜 및 게임 요소를 통합하여 실생활 활동을 통합하는 [게임과 이\(GameFi\)](#) 프로그램입니다. GameFi 게임 프로그램에서 [NFT](#) 운동화를 착용하고 현실 세계에서 야외에서 걷거나, 조깅을 하거나, 달리기를 함으로써 사용자는 게임 화폐 또는 암호화폐를 획득하고 수입을 얻고 게임 무브 투 적립의 개념을 달성할 수 있습니다.

스테픈 사용자들은 NFT 형태의 운동화를 장착하고 걷거나, 뛰거나, 움직임으로써 스테픈에서 사용되는 토큰인 [GST](#)를 지급받을 수 있습니다. 획득한 [GST](#)는 운동화의 레벨을 올리고 제작하는데 사용할 수 있습니다.

게임파일을 통해 스테픈은 수백만 명의 사람들이 더 건강한 생활을 지향하고, 기후 변화와 투쟁하고, 대중을 웹3.0에 연결하는 것을 목표로 하고 있으며, 동시에 소셜-파이 요소에 따라 유저 생성 [웹 3.0](#) 콘텐츠를 육성하는 장기적인 플랫폼을 구축하는 것을 목표로 하고 있습니다.

백서에 따르면, GMT는 솔라나를 기반으로 하는 스테픈의 거버넌스 토큰으로 스테픈 내에서 아이템을 업그레이드 하는 데에 사용될 수 있을 뿐만 아니라 스테픈의 거버넌스 변경을 위한 투표 용도로도 사용될 수 있습니다.

**BTCC는 GMT/USDT 무기한 선물을 최대 50배 레버리지로 제공하며 하단 버튼으로 거래해 보세요!**

[TRADE\_PLUGIN]GMTUSDT,GMTUSDT[/TRADE\_PLUGIN]

### [BTCC 회원가입](#)

□ [BTCC 가입하시고 10 USDT 받으세요](#)



[안드로이드 버전 다운로드](#)

[iOS 버전 다운로드](#)

[신규 유저 한정 이벤트\(입금 및 거래 시 10,055USDT 보상\) <<<<](#)

## 스테픈(STEPN) 기술적 특징

1. 스테픈 플랫폼에 참가하기 위해서 이용자들은 인앱 마켓 등에서 SOL을 통해 운동화 형태의 NFT를 구매해야 합니다. 각 운동화 NFT는 GST 보상 정도와 비례하는 Efficiency, 스테픈 코인(GMT) 보상 정도와 비례하는 Comfort를 포함한 여러 고유 능력치를 가집니다.
2. 이용자들은 운동화를 레벨을 높이기 위해 스테픈 코인(GMT) 소각할 수 있으며, 앱 내부에서 스테픈 코인(GMT)를 다른 가상자산(SOL, GST 등)과 스왑하는 기능도 지원합니다.

다음으로 스테픈의 시작하는 방법에 대해서 알아보니다.

## 스테픈 가입하기

### 1) 스테픈 설치 및 등록

**단계 1:** 구글플레이스토어(갤럭시)나 앱스토어(아이폰)에서 '[스테픈](#)' 또는 'STEPN'으로 검색 후 어플을 설치합니다. 설치 후 어플을 실행합니다.

**단계 2:** [스테픈](#) 앱을 실행 후 가입할 아이디(이메일)를 입력 후 Email verification code(이메일 인증 코드) 항목 옆(Send code)를 클릭합니다.

**단계 3:** 아이디로 입력한 이메일 받은 메일함에서 인증코드를 확인합니다. 이메일로 받은 인증코드 6자리 입력 후 '로그인'버튼을 클릭합니다.

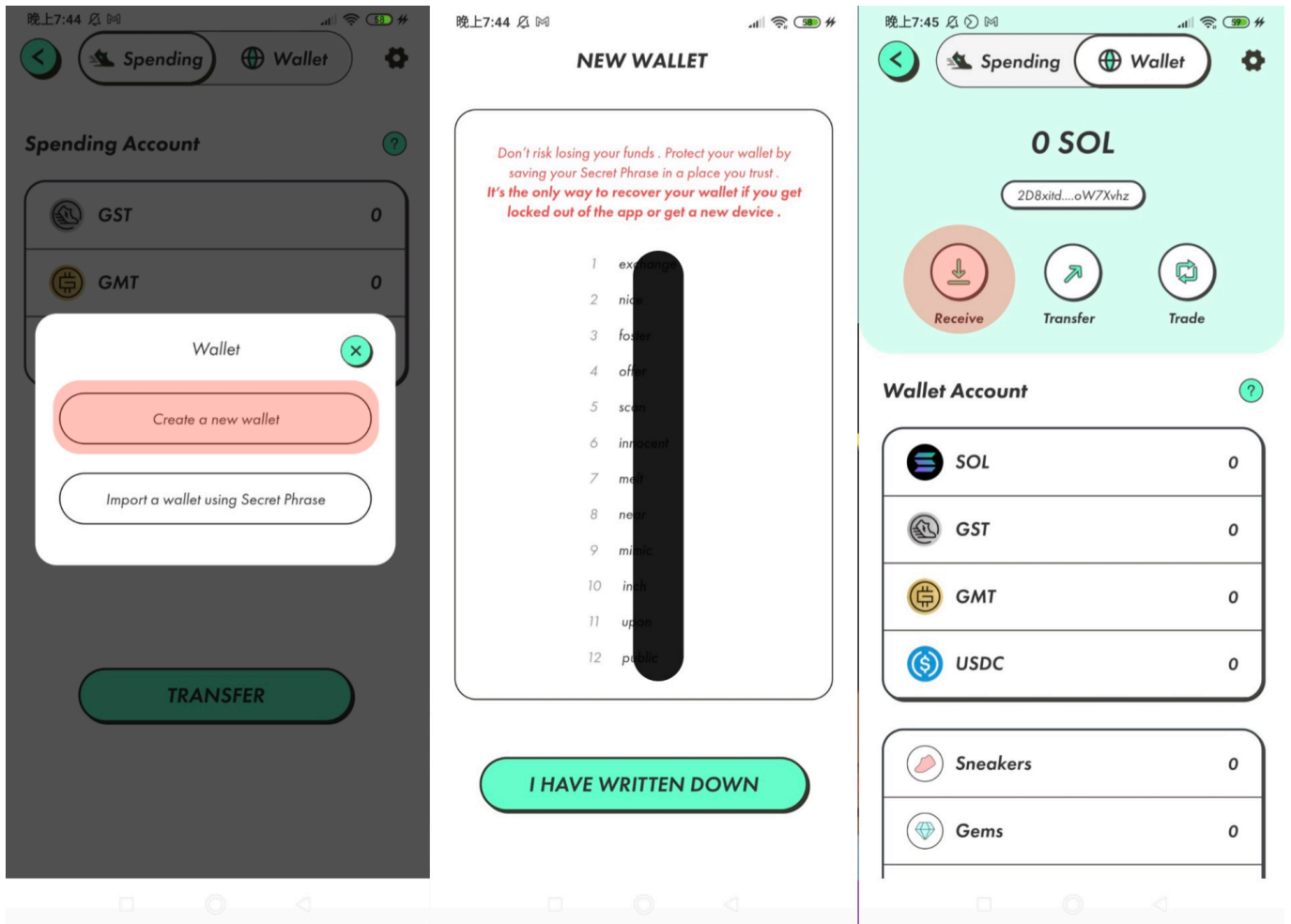
**단계 4:** 스테픈을 이용하기 위해서는 활성화 코드(Activation Code)가 필요하다. 앱에 'Start'버튼 하단의 'Get activation code' 클릭 후 [GO] 버튼을 클릭합니다. 스테픈 커뮤니티는 텔레그램을 통해 운영되고 있으며 각 언어별로 구분되어 있기 때문에 한국어방을 찾아 들어가서 코드 요청합니다. 관리자분들이 링크를 주고 링크 클릭하면 코드를 구할 수 있습니다.

### 2) 지갑 만들기

1) 앱을 실행한 후 화면 오른쪽 상단에 있는 [지갑](#)(Wallet) 아이콘을 클릭하고 새 지갑 만들기(Create)를 선택합니다.

2) 시스템은 12개의 영어 단어가 포함된 일련의 개인 키를 자동으로 생성합니다. 이 문자열은 나중에 비밀번호를 잊어버리거나 새 장치에서 지갑을 가져와야 하는 경우에 필요합니다. (중요 알림: 이 문자열을 안전한 장소에 보관하고 쉽게 누출되지 않도록 하세요)

3) 지갑 생성이 완료되면 SPL 네트워크에서 실행되는 [SOL](#) 또는 [USDC](#)를 전송하고 시장에서 마음에 드는 NFT 운동화를 구입할 수 있습니다. (수수료로 일부 SOL을 지갑에 보관해 두십시오.)



### 3) 스테폰에 SOL 토큰 입금

지갑 주소를 획득한 후 거래소에서 구매한 SOL 토큰을 스테폰으로 전송(입금)할 수 있습니다. 거래소 진입 후 스테폰 지갑 주소를 입력하여 스테폰에 SOL을 입금합니다.

### GMT 코인을 구매하는 방법

[TRADE\_PLUGIN]GMTUSDT,GMTUSDT[/TRADE\_PLUGIN]

### [BTCC 가입하기](#)

□ [BTCC 가입하시고 10 USDT 무료 받으세요](#)



[안드로이드 버전 다운로드](#)

[iOS 버전 다운로드](#)

[신규 유저 한정 이벤트\(입금 및 거래 시 10,055USDT 보상\) <<<<](#)

# 스테픈 운동화 구매하기

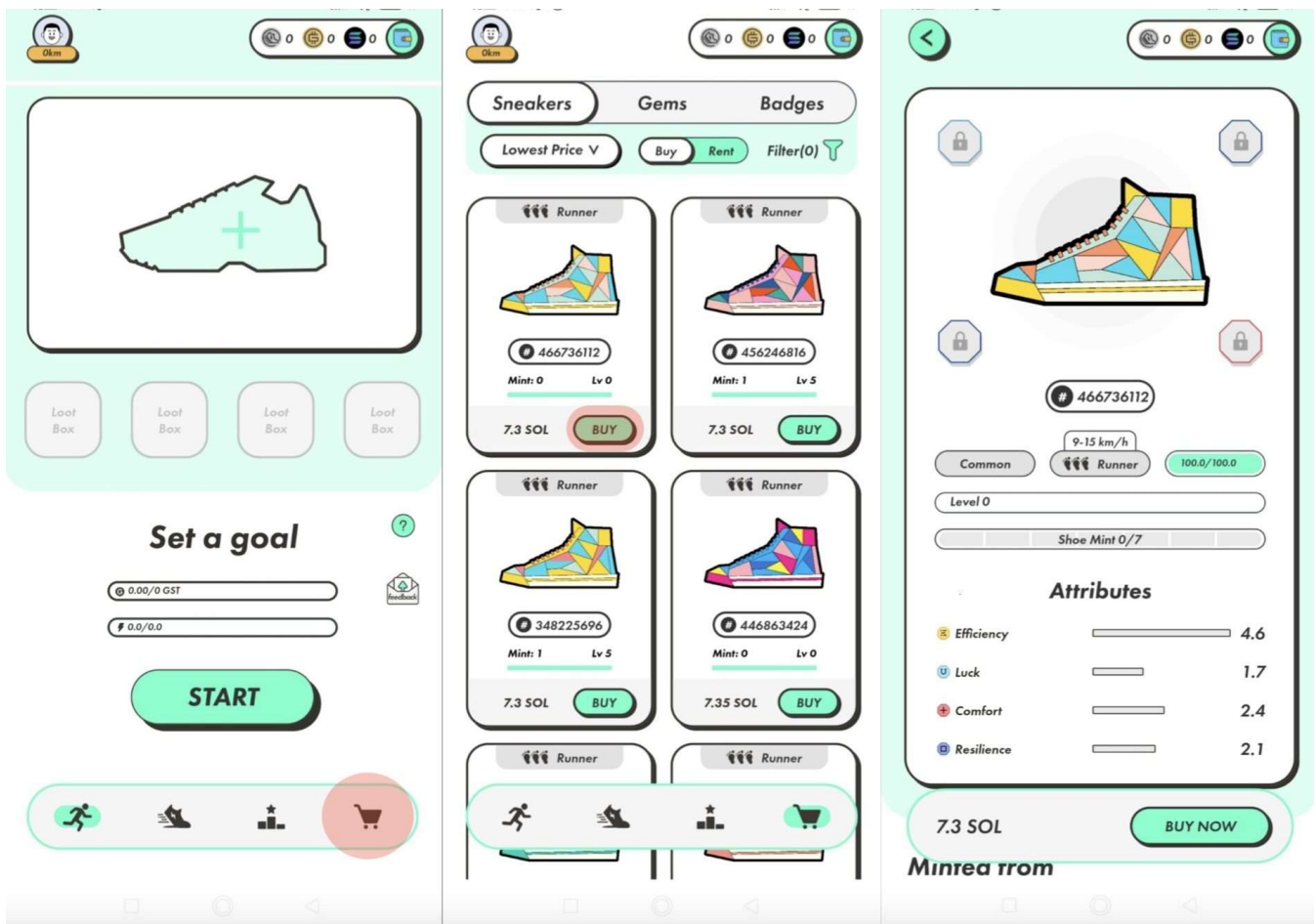
## 스테픈 참여하려면 운동화 필수입니까?

스테픈을 참여하려면 신발을 꼭 필요(구매)해야 합니다. 신발 NFT는 스테픈 앱 안에서 사용되는 GST 코인을 지급받기 위하여 최소한 1켈레 이상이 필요합니다. 로드맵에 보면 아직 개발이 완료되지는 않았지만 신발을 구입하지 않고 빌려서 수익을 나눠 갖는 방식도 추가될 예정이라고 합니다.

하지만 그 기능이 되기 전까지는 1켈레 이상의 신발이 있어야 사용이 가능합니다.

지갑 입금 완료 후 스테픈 마켓으로 이동하여 운동화 구매할 수 있습니다.

홈페이지 우측 하단의 “장바구니 아이콘”을 클릭하시면 마켓플레이스로 이동합니다. 아이템은 운동화의 관련 속성과 가격을 자세히 소개하고 마지막으로 “BUY”를 클릭하여 구매를 완료합니다.



## 운동화(신발) 유형

NFT 운동화 한 켤레를 소유하는 것은 스테픈의 첫 번째 단계이며 플레이어는 신발 상자를 열거나 시장에서 직접 구입할 수 있습니다.

스테픈에는 신발이 총 4 종류가 존재한다.

- 워커(1-6km/h)
- 조거(4-10km/h)

- 러너(8-20km/h)
- 트레이너(1-20km/h)



WALKER

1-6 (KM/HR)

1 ⚡ ≈ 4



JOGGER

4-10 (KM/HR)

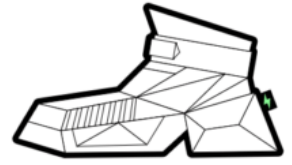
1 ⚡ ≈ 5



RUNNER

8-20 (KM/HR)

1 ⚡ ≈ 6



TRAINER

1-20 (KM/HR)

1 ⚡ ≈ 4-6

신발 유형에 따른 운동 속도가 다릅니다. 예를 들어 조거 신발은 시속 5~9km의 가장 적합한 속도이므로 보상 토큰 GST를 얻는 효율성을 최적화할 수 있습니다.

또한 평소 운동 습관에 따라 운동화 종류를 고를 수 있다.

초보자 플레이어는 처음에 1일 동안 2개의 에너지만 갖게 되며, 2의 25%는 러닝화를 구매하기 6시간 전에 회복됩니다. 이는 0.5 에너지와 같습니다. 동일한 에너지 소비에서 결과는 트레이너 > 러너 > 조거 > 워커입니다.

## 운동화 속성

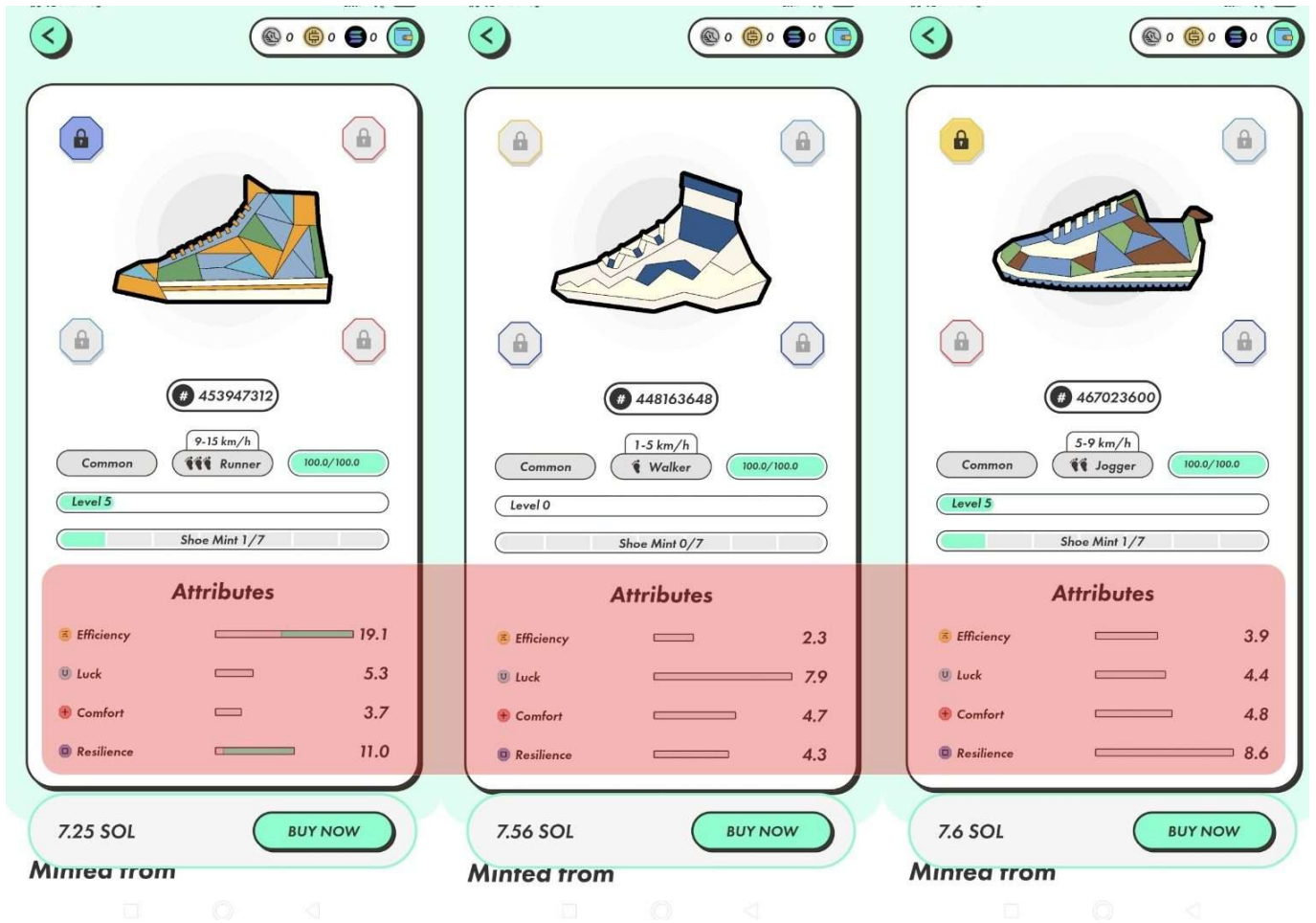
스테픈의 모든 신발은 효율성(Efficiency), 행운(Luck), 편안함(Comfort), 내구성(Resilience) 4가지의 속성이 있습니다.

**효율성(E)**은 운동화의 기본 수익 외에 사용자가 벌 수 있는 GST의 양을 결정한다. 효율성이 높을수록 소비한 에너지당 더 많은 GST를 사용자가 얻을 수 있습니다.

**행운(L)**은 사용자의 슬롯에 미스터리 박스가 얼마나 자주 나타날지를 결정한다. 미스터리 박스는 에너지를 소모해 이동 시 랜덤으로 나타날 수 있으며, 박스를 오픈하면 GST 토큰이나 썸 등을 받을 수 있다.

**편안함(C)**은 사용자가 버프를 받을 수 있는 빈도를 결정한다고 하나, '22년 3월 현재 기능이 구현되어 있지 않습니다.

**탄력성(R)**은 운동화의 내구성을 결정합니다. 에너지를 소모해 운동화를 사용하면 운동화의 내구성이 감소되는데(최대 100), 복원력이 높을수록 내구성이 좋아져 수리 횟수가 줄어든다. 운동화의 내구성이 각각 50% 및 20% 아래로 떨어지면 운동화는 “닿은(마모)” 패널티를 받아 운동화의 효율성을 최대 값의 각각 90% 및 10%로 감소시킵니다.



다양한 유형과 속성 외에도 신발 한 켤레에는 희귀도가 지정되어 있습니다. 회색으로 표시된 Common(커먼), 녹색으로 표시된 Uncommon(언커먼), 파란색으로 표시된 Rare(레이), **보라**색으로 표시된 Epic(에픽), 주황색으로 표시된 Legendary(전설)입니다. 희귀도는 운동화의 스타트 값에 영향을 미치며 제작 시 무작위로 분배됩니다. 즉, 같은 레어리티의 운동화라도 속성 분포가 상당히 다를 수 있습니다.

[TRADE\_PLUGIN]GMTUSDT,GMTUSDT[/TRADE\_PLUGIN]

## 스토폰 코인 이코노미: GST 및 GMT

스토폰 앱은 이중 토큰 이코노미 모델로 운영되는 생태계를 가지고 있습니다. 다른 방법을 사용하여 사용자가 얻을 수 있는 토큰에는 두 가지가 있으며 바로 GMT와 [GST](#)입니다.

### 1) GST 토큰

그린 사토시 토큰(GST)은 스토폰 생태계의 유틸리티 토큰이자 게임 토큰으로, NFT 운동화 수리, 업그레이드 및 제작하는 데에 사용됩니다. 플레이어는 [스토폰](#) 앱에서 **걷기 / 달리기 / 보행 모드**를 통해 GST를 얻을 수 있습니다. 또 플레이어는 앱 마켓플레이스에서 NFT 운동화를 판매/대여할 수 있습니다.

GST 코인은 발행량이 무제한이며, 생태계에서 게임 토큰 역할을 합니다. 쉽게 말해 인센티브에 포커스가 맞춰진 토큰입니다.

### 2) GMT 토큰

GMT 토큰(그린 메타버스 토큰)은 STEPN의 기본 토큰으로 고급 기능을 갖춘 결제 토큰입니다. 스테픈은 토큰 발행 및 폐기 메커니즘을 통해 GMT 발행을 제어하여 GMT의 가치를 높입니다.

또한 GMT 토큰은 생태계에서 거버넌스에 초점이 맞춰져 있다고 보시면 될 듯합니다.


GMT 토큰이 스테픈 프로젝트의 거버넌스 토큰으로서 매일 1만 솔라나 이상 가치를 지닌 GMT를 소각해 최대 2600만 달러 가치를 소각한다고 밝히며 매우 긍정적인 모습을 보여주고 있습니다.

### GMT 코인을 구매하는 방법

[TRADE\_PLUGIN]GMTUSDT,GMTUSDT[/TRADE\_PLUGIN]

#### BTCC 회원가입

BTCC 가입하시고 10 USDT 무료 받으세요



[안드로이드 버전 다운로드](#)

[iOS 버전 다운로드](#)

[신규 유저 한정 이벤트\(입금 및 거래 시 10,055USDT 보상\) <<<<](#)

### GST 토큰 얻는 방법

스테픈 운동화 유형은 4 가지가 있습니다. 에너지당 얻을 수 있는 GST 토큰의 양은 운동화 종류에 따라 다릅니다.

Name	Optimal Speed (km/hr)	Base Return at Optimal Speed
Walker	1 - 5	4 GST / 1 Energy spent
Jogger	5 - 9	5 GST / 1 Energy spent
Runner	9 - 15	6 GST / 1 Energy spent
Trainer	1 - 15	4 - 6.25 GST / 1 Energy spent

자신의 걷는 속도, 달리는 속도에 맞는 운동화를 선택하고 매일 운동하면서 딱딱하고 가상 통화 GST를 벌어들입니다.

또한 그 이상의 레벨의 커먼·레이어의 운동화를 사용했을 경우, 1에너지당의 [GST 토큰](#)은 상승합니다.



스토펙 운동화의 보유 수에 따라 에너지가 증가합니다.

그러므로 하루의 최대 에너지를 늘리기 위해 운동화를 추가로 구입하여 운동할 수 있는 시간을 늘리고 효율적으로 가상 통화 GST를 벌 수 있습니다.

스토펙의 운동화 3켤레가 보유하고 있는 경우, 에너지의 총량은 4가 되어, 20분 동안 운동할 수 있으며 초기 값의 2배입니다.

## 스토펙 게임 모드

### ■ 솔로 모드

솔로 모드에서는 유저가 NFT 스니커즈를 장착하고 이동하며 토큰을 획득할 수 있습니다.

### ■ 미스터리 박스

미스터리 박스는 루트박스로 솔로 모드에서 움직일 때 무작위로 떨어집니다. 레벨 1-3 보석이 들어있습니다. 각 유저는 4개의 미스터리 박스 슬롯을 갖고 있습니다.

미스터리 박스도 10가지의 퀄리티를 가지고 있습니다. 미스터리 박스를 받으면 열릴 때까지 기다려야 하고 열린 후 카운트다운이 자동으로 시작됩니다. 카운트다운이 끝나면, 상자를 열기 위해 소량의 GST를 사용해야 합니다. 미스터리 박스 카운트다운 시간은 품질에 비례하여 증가합니다.

유저는 스니커즈가 특정 수준에 도달하면 보석 소켓의 잠금을 해제할 수 있으며, 잠금 해제된 소켓에 해당하는 보석을 삽입하여 스니커즈 속성을 향상시킬 수 있습니다(즉, 효율성 보석만 효율성 소켓에 넣을 수 있음).

4가지 보석이 있고 각각 노란색 효율성, 파란색 행운, 빨간색 편안함, 보라색 회복력의 특성을 가지고 있습니다.



[안드로이드 버전 다운로드](#)

[iOS 버전 다운로드](#)

[신규 유저 한정 이벤트\(입금 및 거래 시 10,055USDT 보상\) <<<<](#)

## 스토펙 NFT 소진 시스템

### ■ 스니커즈 강화

저품질 스니커즈 5컬레와 일부 GST 및 GMT를 소진해서 고품질의 향상된 스니커즈 한 컬레를 얻을 수 있는 기회를 100% 얻게 됩니다. 향상된 스니커즈는 최소/최대 속성 매개변수가 20% 더 높은 것으로 보입니다.

### ■ 스니커즈 강화 규칙

1. 강화된 스니커즈의 스니커 ID는 소진된 5컬레의 스니커즈에서 상속된 가장 짧거나 가장 낮은 스니커 ID가 됩니다.
2. 강화된 스니커즈의 스니커 유형은 소진된 스니커즈 5종에서 무작위로 추첨됩니다.
3. 강화된 스니커즈 보석 소켓 유형은 소진된 스니커즈 5종에서 무작위로 추첨됩니다.
4. 강화된 스니커즈 스킨은 앱에서 사용 가능한 현재 스킨 목록에서 무작위로 추첨됩니다. 스킨 이벤트가 있는 경우 특수 스킨을 선택 가능한 항목에 추가할 수 있습니다(스킨 이벤트 중에 개선된 경우).
5. 향상된 스니커즈의 품질이 두 단계 이상일 가능성은 거의 없습니다(예: 5가지 공통 -> 1가지 희귀).

### GMT 코인을 구매하는 방법

[TRADE\_PLUGIN]GMTUSDT,GMTUSDT[/TRADE\_PLUGIN]

## 스테픈 신발 레벨업

Level	Price GST	Price GMT	Cumul. GST	Cumul. GMT	Time (h)	Cumul. Time (h)
Lv1	1 GST	0	1	0	1	1
Lv2	2 GST	0	3	0	2	3
Lv3	3 GST	0	6	0	3	6
Lv4	4 GST	0	10	0	4	10
<b>Lv5</b>	<b>10 GST</b>	<b>10 GMT</b>	<b>20</b>	<b>10</b>	<b>5</b>	<b>15</b>
Lv6	6 GST	0	26	10	6	21
Lv7	7 GST	0	33	10	7	28
Lv8	8 GST	0	41	10	8	36
Lv9	9 GST	0	50	10	9	45
<b>Lv10</b>	<b>30 GST</b>	<b>30 GMT</b>	<b>80</b>	<b>40</b>	<b>10</b>	<b>55</b>
Lv11	11 GST	0	91	40	11	66
Lv12	12 GST	0	103	40	12	78
Lv13	13 GST	0	116	40	13	91
Lv14	14 GST	0	130	40	14	105
Lv15	15 GST	0	145	40	15	120
Lv16	16 GST	0	161	40	16	136
Lv17	17 GST	0	178	40	17	153
Lv18	18 GST	0	196	40	18	171
Lv19	19 GST	0	215	40	19	190
<b>Lv20</b>	<b>60 GST</b>	<b>60 GMT</b>	<b>275</b>	<b>100</b>	<b>20</b>	<b>210</b>
Lv21	21 GST	0	296	100	21	231
Lv22	22 GST	0	318	100	22	253
Lv23	23 GST	0	341	100	23	276
Lv24	24 GST	0	365	100	24	300
Lv25	25 GST	0	390	100	25	325
Lv26	26 GST	0	416	100	26	351
Lv27	27 GST	0	443	100	27	378
Lv28	28 GST	0	471	100	28	406
<b>Lv29</b>	<b>29 GST</b>	<b>29 GMT</b>	<b>500</b>	<b>129</b>	<b>29</b>	<b>435</b>
<b>Lv30</b>	<b>100 GST</b>	<b>100 GMT</b>	<b>600</b>	<b>229</b>	<b>30</b>	<b>465</b>

스테픈 신발 레벨업을 위해서는 2가지 토큰 사용됩니다. 걸으면서 채굴이 되는 [GST](#) 와 [GMT](#) 코인으로 위 사진 표처럼 각 레벨별로 소비가 이뤄집니다.

일반적으로 업할 레벨의 숫자만큼의 GST만 들어가지만 5,10,20,29,30 레벨 구간별로 대량의 토큰이 소모됩니다.

### 스테픈 민팅

최대 7번의 민팅이 가능하고 민팅을 거듭할 수록 민팅 비용이 올라가기 때문에 민팅 0 회짜리 신발은 민팅 3-4회 짜리 신발보다 당연히 비쌉니다. 민팅 횟수가 2-3회짜리로 괜찮은 신발을 찾아보세요. 저렴하게 구입할 수 있어서 첫 신발로 추천드립니다.

## GMT 코인을 구매하는 방법

[TRADE\_PLUGIN]GMTUSDT,GMTUSDT[/TRADE\_PLUGIN]

### BTCC 가입하기

□ BTCC 가입하시고 10 USDT 무료 받으세요



[안드로이드 버전 다운로드](#)

[iOS 버전 다운로드](#)

[신규 유저 한정 이벤트\(입금 및 거래 시 10,055USDT 보상\) <<<<](#)

## 스테픈과 관련 뉴스

스테픈이 지난 26일 공식 X(구 트위터)를 통해 오는 10월 새로운 퀘스트보드를 예고하며 기존 충성도가 높은 장기 고객층 형성에 집중하고 있습니다.

게임업계와 블록체인이 결합되며 플레이 투 언(P2E) 열풍이 한 차례 지나가자 이번에는 무브 투 언(M2E) 열풍이 시작됐고, 스테픈은 운동화 대체불가토큰(NFT) 개념을 적용시켜 이 선두주자로 자리매김했습니다.

국내외 ‘옥석 가리기’에서 살아남아 이 세 가지를 안정적으로 구축한 M2E 프로젝트들은 크게 스테픈과 캐시워크, 워크마이닝 등이 언급됩니다. 네 개 프로젝트 중 가장 인지도가 높고 시스템이 다방면에서 체계화된 스테픈은 장기적인 사업 안정화를 위해 일본 지적재산권(IP) 산업과 손 잡는 방법을 택했습니다.

스테픈은 지난 상반기 일본 시장의 중요성을 강조하며 현지 법인을 설립한 후 공각기동대 NFT 콜라보 디지털 운동화 출시, 코인무스메 협업 캐릭터 쟀티 출시 등을 이어가고 있습니다. ⇒ [스테픈, 일본 공각기동대 콜라보 디지털 운동화 출시...18일부터 판매](#)

오는 12월에는 ‘가스 히어로’ 신작 웹3 게임을 폴리곤 체인에서 독점으로 출시합니다. 여기에 실물 운동화와의 연동이나 마라톤 모드 도입 등도 논의 중이라는 점 역시 긍정적입니다.

## 스테픈 호재

현재 80%의 이용자가 스테픈을 떠났지만 20%는 남았습니다.이들은 오히려 지금이 스테픈을 시작하기 좋은 타이밍이라고 설명합니다.

### 1. 진입 장벽 낮아졌다

스테픈에서 토큰을 채굴하려면 운동화 NFT가 필요한데, 당시 운동화 하나의 가격은 13~17솔라나로 당시 160~200만 원이 있어야 운동화 하나를 살 수 있었습니다. 다만 운동화가 하나 밖에 없다면 하루 10분밖에 채굴을 못하고, 수리비로 많은 돈이 들어가기에 20분 채굴을 위해 운동화 3개는 마련해야 했습니다. 결국 1천만 원 가까운 돈을 투자해야 본격적인 채굴을 준비할 수 있었던 셈이죠.

하지만 지금 커먼 등급의 운동화 NFT는 개당 1.2 솔라나, 한화로 5~6만 원에 구매할 수 있는만큼 부담없이 시작할 수 있다는 게 유저들의 설명입니다.

## 2.GST 및 GMT 채굴 기능 출시 예정

스테픈이 유틸리티 토큰이었던 GST뿐만 아니라 거버넌스 토큰인 GMT가 채굴(어닝·Earning)될 수 있도록 업데이트를 진행한 겁니다.

스테픈 측에 따르면 채굴 기능을 이용하기 위해서는 레벨 30 운동화가 필요하며, 앱을 GST에서 GMT 획득 모드로 전환하면 된다. 운동화는 0세대부터 3세대까지 나뉜다. 0세대는 클래식으로 해당 스니커즈 레벨이 30에 도달하며 GMT 채굴에 사용할 수 있다. 다만 1세대 ‘레인보우’, 2세대 ‘레인보우 플러스’, 3세대 ‘레인보우 인피니트’ 등에 대한 업그레이드는 추후 도입될 예정입니다.

수익율은 해시율 작동 개념과 유사하게 순간마다 GMT 코인을 적립하는 사용자 수에 따라 1분 간격으로 바뀝니다. GMT의 총 공급량은 고정돼있으며, 획득 가능한 수량도 일정합니다.

관련페이지:[스테픈, GMT 채굴 기능 출시...GMT 소폭 반등 - BTCC](#)

## 3.스테픈 v0.8.11 출시

스테픈(GMT)이 공식 트위터를 통해 STEPN 0.8.11 버전을 출시했다고 밝혔습니다. 이번 버전에는 앱 내에서 다크모드를 지원하고 일부 버그들이 개선됐습니다.

### GMT 코인을 구매하는 방법

[TRADE\_PLUGIN]GMTUSDT,GMTUSDT[/TRADE\_PLUGIN]

[BTCC 가입하기](#)

□ [BTCC 가입하시고 10 USDT 무료 받으세요](#)




[안드로이드 버전 다운로드](#)

[iOS 버전 다운로드](#)

[신규 유저 한정 이벤트\(입금 및 거래 시 10,055USDT 보상\) <<<<](#)

# BTCC에 GMT 코인을 구매하는 방법



GMT 코인을 획득하는 방법은 여러가지가 있는데 현재 가장 안전하고 추천하는 방법은 [가상화폐\(암호화폐\) 거래소](#)를 통해 코인을 구매하는 것입니다. 거래소 선택은 [\[2023\] 글로벌 Top 가상화폐 비트코인 거래소 순위 소개 및 추천 - BTCC](#) 글을 통해 참조할 수 있습니다.

현재 GMT 코인은 BTCC 거래소에서 상장되어 있으며 BTCC 에서 구매할 수 있습니다.

## 1)BTCC 가입

지금 BTCC를 가입하고 입금 및 거래하면 최대 **10,055 USDT** 를 받을 수 있습니다. 하단 버튼 누리시면 바로 가입할 수 있습니다.

## 2)입금 방법

BTCC 주로 암호화폐 입금 및 코인 교환, 그리고 법정화폐 등 3 가지 방법이 있습니다. BTCC는 주로 USDT로 결제한 무기한 선물(마진)과 현물거래(베타)를 제공합니다. 따라서 무기한 선물 또는 현물(베타) 거래하기전에 구매나 교환으로 미리 USDT를 획득해야 합니다. 물론 BTCC에도 암호화폐로 결제하는 인버스 선물을 지원하고 있습니다.

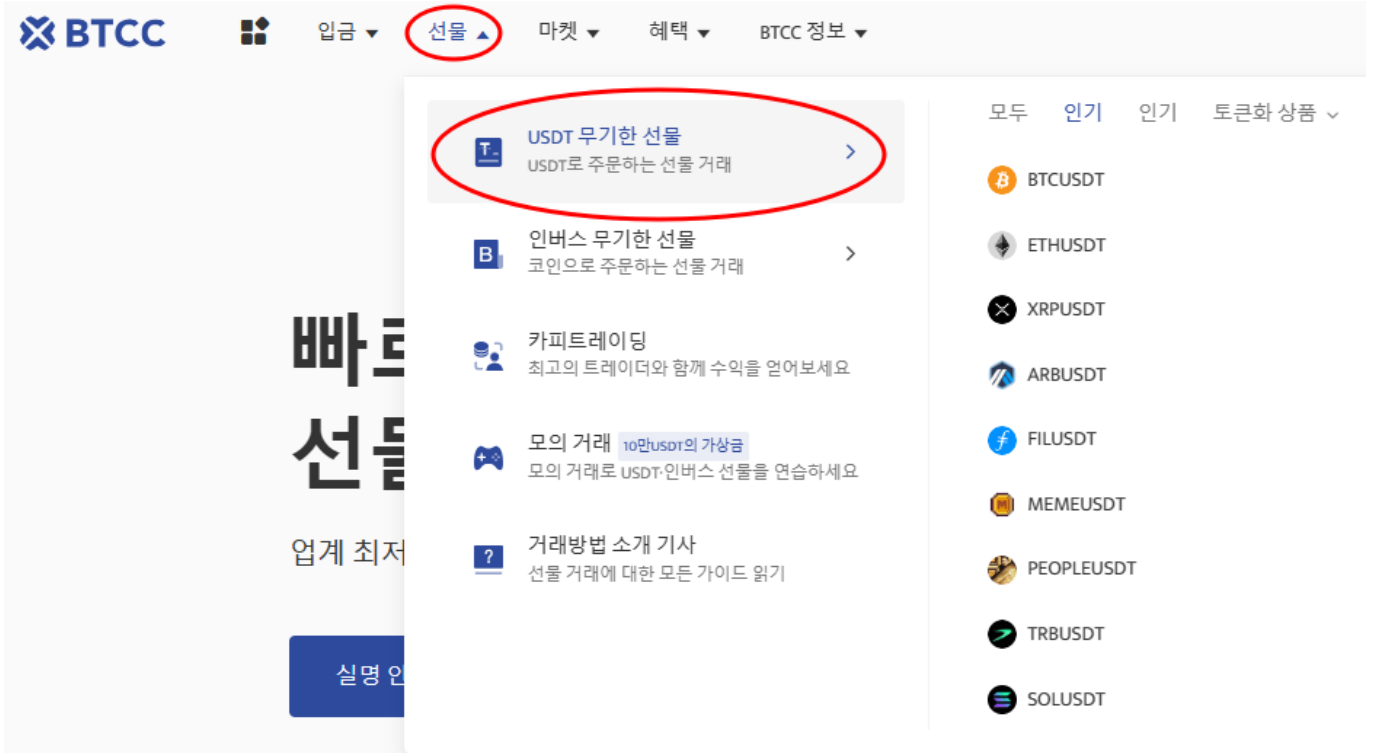
[USDT 구매방법 알아보기, 언제든지 BTCC에서 USDT 구매 가능](#)

[BTCC 거래소 계좌이체 USDT 구매하는 방법 및 주의 사항](#)

## 3) GMT를 거래하는 방법

BTCC에서 GMT 거래 단계는 다음과 같습니다.

1)우선 앱 홈페이지에서 “선물”을 탭합니다.



2) “선물” 버튼 클릭하시고 제품목록에서 거래할 코인을 선택하세요. BTCC 주로 USDT 무기한 [선물 거래](#), [인버스 선물](#) 및 [현물거래\(베타\)](#)로 이루어졌습니다.

3) 참고로 주문하기전에 꼭 선물 만기 시간을 확인하시기 바랍니다.

4) GMT 코인 선물 계약을 선택하신 후 매수(롱) 또는 매도(숏)를 선택합니다. USDT 선물을 거래하려면 USDT를 소유해야 합니다. 이에 GMT 코인을 보유하고 있지 않아도 GMTUSDT 선물을 거래할 수 있습니다.





5) 다음은 선물 종류 및 레버리지를 선택합니다. 지정가 주문 또는 SL/TP 설정을 한 후 주문 가격을 입력합니다. SL/TP를 설정하여 손실을 제한하거나 수익을 극대화할 수 있습니다.

6) 모든 설정이 완료되면 [매수] 또는 [매도]를 클릭하여 포지션을 주문합니다. [확인] 화면이 표시되면 모든 설정 정보가 올바르게 입력되었는지 확인하고 [확인] 클릭하여 포지션을 개설합니다.

### 거래 팁

- **시장가 주문:** 현재 시장에서 가장 좋은 가격으로 주문하여 빠른 거래를 성사시킵니다.
- **지정가 주문:** 지정가 주문은 사용자가 설정한 매수/매도 가격이며 시장의 상단/하단으로 급락하는데 사용됩니다. 시장이 제한 가격에 도달한 후 거래가 가능합니다.
- **손절매 주문:** 손절매 주문은 사용자가 매수/매도 가격을 설정할 수 있는 고급 지정가 주문인 “브레이크아웃 주문”으로 해석될 수 있습니다. 시장이 제한 가격에 도달한 후 거래가 가능합니다.

BTCC 거래소는 USDT 계약 뿐만 아니라 암호화폐로 결제하는 [인버스 선물](#)도 제공합니다.

**BTCC는 GMT/USDT 무기한 선물을 최대 50배 레버리지로 제공하며 하단 버튼으로 거래해 보세요!**

[TRADE\_PLUGIN]GMTUSDT,GMTUSDT[/TRADE\_PLUGIN]

**BTCC 가입하기**

□ **BTCC 가입하시고 10 USDT 받으세요**



## BTCC 거래소 추천 이유?

BTCC거래소에 토큰화 주식 및 상품이 출시되었습니다. BTCC 계정에 USDT를 보유하는 것만으로 사용자는 금, 은과 같은 가장 인기 있는 상품과 [테슬라\(Telsa\)](#), [구글\(Google\)](#), [애플\(Apple\)](#), 메타(Meta) 및 마이크로소프트(Microsoft)와 같은 주식을 거래할 수 있습니다.



BTCC | 신규 상장

### 토큰 주식 및 제품

BTCC 오리지널 신제품

- 무기한 USDT 선물
- 50배 레버리지

GLD GOLD, SLV SILVER, AAPL, TSLA, META, TSM, MSFT

이러한 토큰화 선물은 토큰화 주식 및 토큰화 상품 선물 등을 포함하여 BTCC가 개발한 혁신적인 제품입니다. 사용자는 주식 및 상품 거래를 위해 다른 전통적인 주식 거래소에서 계좌를 개설하지 않고도 USDT를 사용하여 BTCC에서 주식 및 상품을 사고 팔 수 있습니다.

### 강한 보안성 가진 BTCC 거래소

2011년 설립된 BTCC 거래소는 단 한차례도 해킹 피해 사례가 없는 강력한 보안을 자랑해 투자자가 보다 더 안전하게 거래할 수 있는 환경을 제공하고 있는 거래소입니다. [미국 금융감독국\(MSB\)](#) 및 [캐나다 금융감독국\(MSB\)](#), 리투아니아의 [암호화폐 라이선스](#)까지를 획득했습니다. 고객 자산관리에 측면은 BTCC는 [다중 서명 콜드 월렛](#)을 사용합니다. 모든 사용자의 자산은 다중 서명 콜드 월렛에 저장되어 제3자, 사이버 해커 또는 도둑의 무단 접근을 방지합니다. BTCC 거래소는 업계 최고의 자산관리로 믿음직한 거래소입니다.

### 풍부한 유동성 및 호가창(오더북)

거래소 선택의 중요한 포인트는 유동성입니다. 소형거래소들의 경우는 호가창이 얇아서 매수, 매도가 원하는 호가에서 원활치 않은 경우가 있습니다.

BTCC는 코인게코 기준 세계 3위의 거래소로 풍부한 유동성을 자랑합니다. 또한 BTCC는 코인 시세를 확인할 수 있는 호가창을 추가하며 풍부한 유동성을 확인하실 수 있습니다.

거래소의 거래량이 많을 때 거래자는 제품의 현재 가격에 가까운 가격으로 포지션이 오픈될 가능성이 큼 거래소의 거래량은 주문가격 편차와 보류 주문량을 통해 평가할 수 있습니다. 호가창에 있는 각 가격 간의 가격 차이가 작을수록, 사용자의 주문이 최상의 가격으로 체결될 때 사용자의 거래 손실이 줄어들 수 있습니다.

보류 중인 주문량이 클수록 거래소는 사용자로부터 모든 시장의 주문이 체결될 수 있습니다.

BTCC는 최고의 거래량을 자랑합니다. 대량 주문도 최상의 가격으로 체결 가능합니다! 사용자는 모의 거래 기능을 사용하여 BTCC의 거래량 테스트가 가능합니다.



관련 페이지:

[스테픈, 제네시스 스니커 보유자 대상 GMT 에어드랍 예고...GMT,GST 일체히 반등 - BTCC](#)

[신규 상장: 폴리곤\(MATIC\) & 스테픈\(GMT\) - BTCC](#)

[GST 시세 분석, 이것은 투자할 만한 코인일까? - BTCC](#)

[스테픈\(GST/GMT\), 7월 뉴스 정리 - BTCC](#)

[GST 코인은 무엇인가? 스테픈에 어떤 용도가 있을까? - BTCC](#)

[GMT 토큰이란? 구매방법까지 소개 드립니다! - BTCC](#)

[스테픈 GMT 토큰 가격 예측-2022년 - BTCC](#)

[X to Earn 무엇입니까? 상상이상의 발전 - BTCC](#)

[게임파이\(GameFi\)란 무엇입니까? | 초보자 가이드 - BTCC](#)

더 많은 내용은 [BTCC 뉴스](#) 및 [BTCC 아카데미](#)에 확인 할 수 있습니다.

---

## BTCC 가입혜택

BTCC는 신규 유저들을 위해서 가입하면 보너스를 받을 수 있는 이벤트를 준비합니다. 지금 가입 및 거래하면 최대 **10,055USDT**를 받을 수 있습니다. 또한 입금 금액에 대비 VIP 등급 높을 수 있습니다(**입금↑ VIP↑**).VIP가 되면 거래 수수료 할인 또 다른 혜택을 누릴 수 있습니다.

**BTCC 가입하고 보너스 받으세요**

## BTCC 거래소

- 12년 보안 무사고
- 암호화폐 라이선스를 획득한 믿음직한 거래소
- 전세계 규제 준수
- 세계 최저 수수료(**0.03%**)
- 최대 150배 레버리지 제공
- 선물 거래량 기준 세계 5위
- 무료 모의 거래 가능
- 풍부한 유동성 및 오더북
- 토큰화 주식 및 암호화폐 출시
- 원화입금 지원
- 24x7 시간 한국어 고객센터 제공
- 최신 시장 동향 및 투자 교육 제공
- PC/모바일 거래 가능
- 다양한 이벤트

### 핫한 암호화폐 소개:

[ChatGPT\(챗GPT\) 사용법 소개, 어떻게 가입합니까? - BTCC](#)

[Chat GPT 란? '구글의 시대 끝났다' 평가 나온 그는 할 수 있는 일? - BTCC](#)

[챗GPT에 질문...2030년 비트코인 전망은?](#)

[MS, 챗GPT 기반 '빙' 검색 엔진 출시...새 Bing\(Bing\) 사용법은? - BTCC](#)

[파이코인\(PI\)이란? 휴대폰만으로 채굴 가능합니까?](#)

[파이코인 노드\(Pi node\)란? 설치 방법 소개!](#)

[파이코인 시세 가격 예측 향후 전망 2023](#)

[최근 급등세를 보이는 하이스트리트\(HIGH\)란? 이는 좋은 투자일까? - BTCC](#)

[두들스2 란? 출시하자 거래량 폭증...웨어러블 생성 방법 소개 - BTCC](#)

[바이너리엑스\(BinaryX\)란? 인기 게임 보기...BNX 코인 구매 방법은?](#)

[셀러네트워크\(CELR\)란? CELR 코인 시세 및 향후 전망 살펴보기](#)

[셴투\(Shentu\)란? CTK 코인 정보 및 향후 전망 살펴보기](#)

[카르테시\(Cartesi\)란? CTSI 코인 시세 및 향후 전망은?](#)

[프랙스 웨어\(FXS\)란? FXS 코인 시세 분석 및 가격 전망 2023](#)

[기프트\(Gifto\)란? GFT 코인 정보 및 향후 전망 알아보기](#)

[지엠엑스\(GMX\)란? GMX 거래소 및 GMX 코인 정보에 대한 알아보기](#)

[재스미\(JasmyCoin\)란? JASMY 코인 정보 및 가격 전망 2023](#)

[트레이더 조\(JOE\)란? JOE 코인 정보 및 향후 전망은?](#)

[리도다오\(LDO\)란? LDO 코인 정보, 시세 및 향후 전망 2023](#)

[리니어파이낸스\(LINA\)란? LINA 코인 소개 및 향후 전망 보기](#)

[리퀴티\(LOTY\)란? LOTY 코인 정보 및 향후 시세 전망 보기](#)

[메이커\(MKR; Maker\)코인이란? MKR 코인 시세 및 전망 살펴보기](#)

[아이젝\(iExec RLC\)이란? RLC 코인 정보 및 전망 알아보기](#)

[로켓풀\(Rocket Pool\)란? RPL 코인 시세, 스테이킹 및 전망 알아보기](#)

[스타링크\(Starlink\)란? STARL 코인 정보 및 가격 전망 2023](#)

[스타게이트 파이낸스\(STG\)란? STG 코인 시세 및 가격 전망 2023](#)

[스톰엑스\(StormX\)란? STMX 코인 시세 분석 및 가격 전망 2023](#)

[텔러\(Tellor\)란? TRB 코인 시세 및 가격 전망 2023](#)

[테라클래식USD란? USTC 코인 300% 급등...미래 전망은?](#)

[뱅크르\(Bancor\)란? BNT 코인 가격 시세 및 향후 전망 보기](#)

[스몰 러브 포션\(SLP\)란? SLP 시세 분석 및 가격 전망 2023](#)

[스텝앱\(Step App\)이란? FITFI 코인 및 스텝앱 가입 방법 알아보기](#)

[뱃저다오\(Badger DAO\)란? BADGER 코인 90% 급등...향후 전망은?](#)

[퍼페츄얼프로토콜\(PERP\)이란? PERP 코인 시세 및 가격 전망은?](#)

[하모니\(Harmony\)란? ONE 코인 정보 및 가격 전망 2023](#)

[코티\(COTI\)란? COTI 코인 정보 및 가격 전망 2023](#)

[바이코노미\(Biconomy\)란? BICO 코인 정보 및 향후 전망은?](#)

[도라팩토리\(DoraFactory\)란? DORA 코인 정보 및 가격 전망 보기](#)

[갓즈 언체인드\(GODS\)게임이란? GODS 코인 시세 및 전망 보기](#)

[스웨트코인\(SWEAT\)이란? 스웨트코인 사용법 및 SWEAT 코인 가격 전망은?](#)

[스펠 토큰\(SPELL\)란? 아브라카다브라 머니 및 SPELL 코인 가격 전망 보기](#)

[플레어\(Flare\)란? FLR 코인 시세 및 향후 전망은?](#)

[문빔\(Moonbeam\)란? GLMR 코인 시세, 향후 전망 살펴보기](#)

## **(BTCC에서)암호화폐 투자 방법:**

[BTCC에서 암호화폐 선물 계약 거래하는 방법 - BTCC](#)

[어떻게 BTCC에서 비트코인\(BTC\) 선물 거래를 합니까? - BTCC](#)

[비트코인을 구매하는 방법에 대하여 - BTCC](#)

[2023년 비트코인 투자 가이드 총 6개 정리 및 코인 거래소 추천 - BTCC](#)

[암호화폐 사는 법 소개-안전하고 편리하게 돈을 벌다 - BTCC](#)

[비트코인 마진 \(거래소\) 란? 그의 거래하는 방법\(레버리지\) 소개 - BTCC](#)

[비트코인 레버리지/마진거래 하는법 및 관련 거래소 순위 - BTCC](#)

[마진거래 이해하기,마진 및 레버리지 어떤 관계? 마진거래 진행하면? - BTCC](#)

[레버리지/ 마진을 통해 비트코인을 늘리는 방법 \(뉴비\) \(btcc.com\)](#)

[\[가상화폐\] 마진거래와 선물거래의 차이점은 무엇일까요? - BTCC](#)

[레버리지란 무엇인가요? 가상화폐 레버리지 거래는 방법은? - BTCC](#)

[코인 차트 보는 법 소개 \(캔들차트\) | 초보자 가이드 - BTCC](#)

[비트코인 쇼트\(Short\) 하는 방법](#)

[비트코인 vs 주식, 그 차이가 무엇입니까? - BTCC](#)

[\[2023\] 글로벌 Top 가상화폐 비트코인 거래소 순위 소개 및 추천](#)

[국내 TOP 코인 거래소는? 국내 암호화폐 거래소 리스트 정리](#)

## **BTCC 거래소 사용법(입금)**

[BTCC 거래소 가입 방법 및 이벤트 혜택 정리 - BTCC](#)

[BTCC | 거래 시작하는 방법 \(가이드\) - BTCC](#)

[BTCC 입금 안내 | 크게 2가지 방법을 알려 드립니다! - BTCC](#)

[USDT 구매방법 알아보기, BTCC에서 코인교환 및 계좌이체로 USDT 구매 - BTCC](#)

[바이비트 출금: 바이비트에서 BTCC 거래소로 리플\(XRP\)출금 - BTCC](#)

[업비트 출금: 업비트에서 BTCC거래소로 XRP\(리플\) 출금 - BTCC](#)

[빗썸 출금: 크게 2가지 빗썸 출금 방법 소개 - BTCC](#)

[비트겟에서 BTCC로 입금하는 방법 - BTCC](#)

## **투자가이드:**

[구글 알파벳A,C 주가 및 투자 궁금이라면,여기 구글 주식 전면 소개](#)

[‘인공지능 미래’ 챗GPT 돌풍에, AI 관련주 급등...‘핫’한 종목은? - BTCC](#)

[‘챗GPT 열풍’에 네이버 ‘서치GPT’-카카오 ‘코GPT’ 에 대해 알아야 할 것 - BTCC](#)

[금 시세 전망: 2023년 금 값 3000달러 되나? 금 투자는? - BTCC](#)

[콜 옵션, 풋 옵션 뜻은? 이들의 매수 매도는? 어떤 리스크가 있을까?](#)

[메타버스 관련주 리스트 정리, 메타버스 ETF는? 관련주 투자 전망 및 방법](#)

[금 시세 전망: 2023년 금 값 3000달러 되나? 금 투자는?](#)

[테슬라 주가 전망 2023-2030년, 테슬라 주식은 좋은 투자입니까?](#)

[코스피\(200\) 야간 선물 이란? 그의 거래시간 및 투자 방법은?](#)

## **투자 교육 더 보기:**

[도지코인\(DOGE\) 시세 분석 및 가격 전망 2023~2030](#)

[2023년 에이다\(ADA\) 코인 가격 전망 \(예측\) 및 시세 분석](#)

[솔라나 SOL 가격 전망\(예측\) 분석 2023~2030...솔라나 좋은 투자입니까?](#)

[도지코인\(DOGE\) 시세 분석 및 가격 전망 2023~2030](#)

[이오스 가격 시세 분석 및 전망 2023 년](#)

[이오스\(EOS\)란 무엇입니까? | 코인 소개](#)

[DYDX 코인이란? 어떤 용도에 사용합니까? \(feat. dydx 거래소\)](#)

[테라 코인 전망, 테라 루나 클래식 LUNC 코인 전망 2023년](#)

[알고랜드\(ALGO\)란? 이는 좋은 투자인가요? 향후 전망은?](#)

[메인넷 출시한 앵토스\(Aptos\)란 무엇입니까?](#)

[코스모스\(ATOM\)란? |코인 소개](#)

[바이낸스 코인\(BNB\) 가격 시세 및 전망 2023~2030](#)

[시바이누 코인 시세 분석, SHIB 코인 가격 전망 2022-2030](#)