


BTCC

# “신규 유저 한정”

BTCC에 가입 및 입금하고 최대 17,500 USDT를 받으세요!  
친구 초대 시 더 많은 리베이트 획득 가능



지금 가입

## 콘플렉스(CFX)이란? CFX 코인 시세, 채굴 방법 및 전망 2024년

원문:

<https://www.btcc.com/ko-KR/academy/crypto-basics/what-is-cfx-coin>

콘플렉스는 중국에서 유일하게 규제를 준수하는 퍼블릭 블록체인으로, 프로젝트를 구축하고 아시아로 확장하는 데 고유한 이점을 제공합니다. CFX 코인 란 콘플렉스 네트워크의 고유 토큰으로 네트워크 채굴자에 대한 보상으로 활용되며 거래 수수료 지불 수단으로도 사용됩니다.

콘플렉스는 높은 처리량을 자랑하는 레이어1 합의 블록체인으로, 트리그래프(Tree-Graph consensus) 합의 알고리즘을 사용해 동시다발적으로 블록과 거래를 처리할 수 있어 확장성이 높습니다. 이러한 특성으로 콘플렉스는 “중국의 [폴리곤](#)”과 같은 수식어가 붙게 되었습니다.

본문에서 콘플렉스 네트워크 또는 CFX 코인에 대해 살펴봅니다.



## 블록체인 콘플렉스(CFX)란?

2018년에 출시된 콘플렉스(CFX : Conflux)는 중국에서 유일하게 승인된 퍼블릭 블록체인으로 국경과 프로토콜을 넘어 분산 경제를 연결하는 퍼블릭 승인이 필요하지 않은 Layer-1(레이어 1) 블록체인입니다.

콘플렉스(CFX)는 모든 블록체인의 고질적인 문제인 트릴레마(탈중앙성, 보안성, 확장성)를 해결하기 위해 개발되었습니다. 블록체인은 보통 탈중앙성, 보안성, 확장성을 추구하지만, 이 세 가지를 한꺼번에 충족하기에는 늘 어려움이 있었습니다. 그에 따라, 모든 블록체인은 이 세 가지 중에서 두 가지만 충족하고, 나머지 하나는 기대에 못 미치는 경우가 일반적이었습니다. 어떠한 블록체인도 이 문제를 아직까지 해결하지 못했습니다. 하지만 콘플렉스(CFX)가 등장한 이후로 이더리움이나 솔라나와는 다른 독특한 트리그래프(Tree-Graph) 합의 프로토콜을 사용하여, 이러한 문제를 해결하는 것을 목표로 합니다. 다양한 보고에 따르면, 콘플렉스는 이 프로토콜 덕분에 초당 6000개의 트랜잭션을 수행할 수 있습니다.

콘플렉스(CFX)는 트리그래프 합의 프로토콜을 사용하여, 엄청난 처리 속도를 자랑합니다. 높은 처리량을 자랑하는 레이어1 합의 블록체인으로, 트리그래프(Tree-Graph consensus) 합의 알고리즘을 사용해 동시 다발적으로 블록과 거래를 처리할 수 있어 확장성이 높습니다.


이러한 특성으로 콘플렉스는 “중국의 폴리곤”과 같은 수식어가 붙게 되었습니다.

**BTCC는 CFX/USDT 무기한 선물을 최대 50배까지 레버리지로 제공하며 하단 버튼으로 거래해 보세요!**

[TRADE\_PLUGIN]CFXUSDT,CFXUSDT[/TRADE\_PLUGIN]

**BTCC 회원가입**

**BTCC 가입하고 10USDT 받으세요**



[안드로이드 버전 다운로드](#)

[iOS 버전 다운로드](#)

[신규 유저 한정 이벤트\(입금 및 거래 시 10,055USDT 보상\) <<<<](#)

## 콘플렉스(CFX)의 역사(개발팀)





콘플렉스(CFX)의 개발팀은 중국에 위치한 콘플렉스 재단(Conflux Foundation)이라는 비영리 단체입니다. 콘플렉스 재단은 2018년에 설립되었으며, 창업자 중 하나인 길무(Mao Shixing)는 이전에 중국의 대형 인터넷 기업인 네티즌(Netease)의 블록체인 부서에서 일한 경력을 가지고 있습니다.

콘플렉스는 2018년 9월에 최초의 테스트넷을 출시하였으며, 이후에는 여러 차례의 업그레이드와 개선을 거쳐 2020년 10월에 메인넷을 출시하였습니다. 현재 콘플렉스 재단은 콘플렉스 네트워크의 개발 및 생태계 발전을 위해 노력하고 있습니다.

콘플렉스(CFX)는 중국에서 개발된 블록체인 프로젝트로, 중국의 대표적인 투자 기업 중 하나인 썬후아이(Sequoia Capital China) 등에서 투자를 받았습니다. 또한, 콘플렉스 네트워크는 현재 다양한 기술적 파트너와 협력하여 블록체인 생태계의 발전에 기여하고 있습니다.

## 콘플렉스(CFX)의 특징

콘플렉스(CFX)는 중국에서 유일하게 규제를 준수하는 퍼블릭 블록체인으로, 프로젝트를 구축하고 아시아로 확장하는 데 고유한 이점을 제공합니다.

중국에서 콘플렉스(CFX)는 국제 브랜드 및 정부 기관과 협력하여 블록체인 및 메타버스 기술과 관련된 일을 진행했습니다. 일부 주목할만한 협력에는 중국 맥도날드, 오레오 및 상하이 시가 포함됩니다.

콘플렉스(CFX) 코인의 주요 특징은 다음과 같습니다. 다음과 같은 특징들은 콘플렉스 네트워크의 성장과 발전에 큰 역할을 하고 있으며, CFX 코인은 콘플렉스 네트워크의 생태계 발전과 보안을 보장하는 중요한 자산으로 평가됩니다.

### 1. 샤드링 기술 적용:

콘플렉스 네트워크는 샤드링 기술을 적용하여, 블록체인의 성능과 확장성을 개선하고 있습니다. 이를 통해

Conflux Network는 초당 수천 건의 거래 처리와 대규모 스마트 컨트랙트 실행을 지원할 수 있습니다.

### 2. POW + PBFT 합의 알고리즘:

콘플렉스 네트워크는 [작업증명](#)(Proof of Work)과 PBFT(Practical Byzantine Fault Tolerance)를 결합한 합의 알고리즘을 사용합니다. 이를 통해 블록체인의 보안성과 빠른 거래 처리 속도를 모두 보장할 수 있습니다.

### 3. 중국에서 개발된 블록체인 프로젝트:

콘플렉스(CFX)는 중국에서 개발된 블록체인 프로젝트로, 중국의 대표적인 투자 기업 중 하나인 썬후아이(Sequoia Capital China) 등에서 투자를 받았습니다.

### 4. 생태계 발전에 초점:

Conflux Foundation은 콘플렉스 네트워크의 개발 및 생태계 발전에 초점을 두고 있습니다. 콘플렉스 네트워크는 다양한 기술적 파트너와 협력하여 블록체인 생태계의 발전에 기여하고 있습니다.

**BTCC는 CFX/USDT 무기한 선물을 최대 50배까지 레버리지로 제공하며 하단 버튼으로 거래해 보세요!**

[TRADE\_PLUGIN]CFXUSDT,CFXUSDT[/TRADE\_PLUGIN]

**BTCC 회원가입**

**BTCC 가입하고 10USDT 받으세요**



[안드로이드 버전 다운로드](#)

[iOS 버전 다운로드](#)

[신규 유저 한정 이벤트\(입금 및 거래 시 10,055USDT 보상\) <<<<](#)

## CFX 코인



CFX는 블록체인 기술을 기반으로 한 탈중앙화된 결제 플랫폼인 콘플렉스 네트워크의 네이티브 토큰입니다. 콘플렉스 네트워크는 다양한 블록체인 기술을 결합하여 높은 확장성과 보안성을 제공하며, 중앙집중화된 시스템에 대한 의존도를 낮추는 것을 목표로 합니다.

CFX 코인은 네트워크 채굴자에 대한 보상으로 활용되며 거래 수수료 지불 수단으로도 사용됩니다. CFX 코인은 네트워크 이자를 얻기 위한 거버넌스 투표 및 스테이킹에 사용될 수 있습니다.

콘플렉스(CFX) 코인은 네트워크 사용료, 거버넌스, [스테이킹](#), 생태계 보상, [DApp](#) 운영 등 다양한 용도로 사용됩니다. 이러한 요소는 향후에 토큰의 수요 증가에 기여할 것으로 기대됩니다.

## 콘플렉스(CFX) 코인의 시세

글로벌 암호화폐 거래소 BTCC 마켓 자료에 따르면 CFX 코인 가격은 6월 13일 오후 4시 29분 현재 기준으로 24시간 전 대비 약 0.45% 상승한 0.189달러에 거래되고 있습니다. 현재 코인마켓캡 순위는 #96위이며, 실시간총액은 \$784,879,925 USD입니다.

### [Conflux 차트](#)

CFX 코인을 구매하려면 BTCC에서 [CFX/USDT 무기한 선물](#)을 거래해 보세요.

시진핑 중국 국가주석이 중국 블록체인 ‘콘플렉스(CFX)’의 수석 과학자이자 칭화대 교수 ‘앤드류 야오(Andrew Chi-Chih Yao, 姚期智)’를 공개적으로 칭찬하는 서한을 보냈다고 12일(현지시간) 코인텔레그래프가 보도했습니다.

시 주석은 앤드류 야오 교수가 “칭화대학교에서 학생들을 교육하는 데 묵묵히 헌신하고 과학 연구 혁신에 큰 성과를 거뒀다”며 감사 인사를 전했습니다.

또한 “혁신 인재의 자주적 양성과 학제 간 교차 혁신 연구, 과학기술 혁신의 기반 조성 및 자립·자강 실현, 교



육 및 과학기술 강국 건설에 공헌할 것”이라고 강조했습니다.


재단은 “콘플렉스는 상하이시 인민 정부의 지원을 받는 프로젝트로, 중국에서 유일하게 규제를 준수하는 퍼블릭 블록체인”이라고 강조했습니다. 중국이 암호화폐공개(ICO) 및 암호화폐 거래, 매매, 채굴 등을 엄격하게 금지하고 있지만 콘플렉스는 현재 자체 토큰까지 운영하고 있습니다.

**BTCC는 CFX/USDT 무기한 선물을 최대 50배까지 레버리지로 제공하며 하단 버튼으로 거래해 보세요!**

[TRADE\_PLUGIN]CFXUSDT,CFXUSDT[/TRADE\_PLUGIN]

**BTCC 회원가입**

**BTCC 가입하고 10USDT 받으세요**



[안드로이드 버전 다운로드](#)

[iOS 버전 다운로드](#)

[신규 유저 한정 이벤트\(입금 및 거래 시 10,055USDT 보상\) <<<<](#)

## CFX 코인 가격 히스토리

콘플렉스(CFX)는 2020년 말에 다양한 거대 거래소에 상장되었고, 바로 큰 인기를 끌었습니다. 코인마켓캡에 따르면, 콘플렉스(CFX)는 2021년 3월에 사상 최고점 1.70달러를 기록했었습니다.

콘플렉스(CFX)는 지난 몇 년 동안 낮은 거래량을 유지했지만, 2023년 1월부터 다시 한번 급부상하기 시작했습니다. 특히 암호화폐 시장이 반등하면서, 콘플렉스(CFX) 토큰 또한 함께 상승하게 되었고, 2023년 3월에는 0.48달러까지 오르게 됩니다. 현재는 이 가격의 바로 아래에서 거래되고 있으며, 많은 투자자들은 지금 이 향후에 급등을 위한 수렴의 구간이라고 생각되어 집니다.

CFX는 2023년 초부터 1,763%라는 놀라운 성장률을 기록하고 한 동안 1,600% 상승하며 엄청난 강세를 보였으며 [비트코인](#), [이더리움](#) 등 주요 코인의 상승률을 단숨에 제쳤습니다. 비트코인과 이더리움은 각각 연초 대비 67.12%, 47%의 상승률을 기록하고 있습니다.

CFX는 2023년 1월에 0.02달러 수준에서 거래되었지만 중국 버전 인스타그램인 ‘Little Red Book’이 Conflux Network와 통합하였을때, 100퍼센트 이상 상승하였습니다. Conflux Network는 ‘Little Red Book’의 프로필 페이지에서 2억 명의 활성 사용자가 이 블록체인에서 발행된 NFT(Non-Fungible Token)를 프로필 페이지에 표시할 수 있도록 합니다.

2023년 2월 15일, 콘플렉스(CFX) 네트워크는 China Telecom과 제휴하여 올해 말 홍콩에서 블록체인 지원 SIM(BSIM) 카드를 시범 운영한다고 발표했습니다.

파트너십의 결과 CFX의 가치는 0.05달러 ~0.06달러 수준에서 현재 0.2달러 수준으로 엄청나게 치솟았습니

다.

2023년 3월 19일에 콘플렉스 가격은 불장 랠리가 계속되어 몇 년 만에 최고가인 0.4876달러 까지 도달했으며 이는 2021년 9월 이후 최대 고점입니다. 장 마감까지 0.4551달러 에 정착하며 20.88%라는 놀라운 일일 상승률을 나타냈습니다.

BTCC 자료에 따르면 CFX 코인의 거래량이 4개월에 비해 증가했습니다. 거래량은 가격 구성에 중요한 역할을 합니다. 이 코인은 지난 4개월 동안 84.50% 상승했으며, 최고 평균 가격은 0.023달러이고 최저 평균 가격은 약 0.021달러이었습니다.

## CFX 코인 용도

콘플렉스(CFX) 코인은 콘플렉스 네트워크의 생태계에서 다양한 용도로 사용될 수 있습니다. 예를 들어, CFX는 네트워크 사용료, [스마트 컨트랙트](#) 실행 비용, 거래 수수료 등을 지불하는 데 사용됩니다. 또한, 콘플렉스 코인(CFX)을 보유하고 있으면 네트워크에서 투표하거나 생태계 개발자에게 보상을 제공하는 등의 활동에 참여할 수 있습니다. 이러한 다양한 용도로 인해 콘플렉스 코인(CFX)은 콘플렉스 네트워크 생태계에서 중요한 역할을 하고 있으며, CFX를 보유하는 것은 콘플렉스 네트워크 생태계의 발전과 보안에 기여하는 것으로 평가됩니다.

콘플렉스 코인(CFX)는 마치 [이더리움](#)의 ETH와 비슷한 역할을 하게 됩니다. CFX 토큰은 트랜잭션 수수료로 지불되거나 또는 검증에 대한 보상으로도 지급받을 수 있습니다. 또한 CFX는 거버넌스 제안에 투표권으로도 활용됩니다.

### 1. 네트워크 트랜잭션 수수료 지불

콘플렉스 네트워크에서 CFX 코인은 거래 수수료, [스마트 컨트랙트](#) 실행 비용 등의 트랜잭션 수수료를 지불하는 데 사용됩니다. 이러한 수수료는 보통 네트워크에서 트랜잭션이 발생할 때마다 부과됩니다. 예를 들어, 한 사용자가 보유한 콘플렉스(CFX) 토큰을 다른 이에게 송금할 때도 수수료가 발생합니다.

이러한 수수료는 이더리움 네트워크와 마찬가지로, 네트워크가 얼마나 바쁜지에 따라서 책정됩니다. 여기서 지불된 수수료는 먼저 한 곳에 모인 다음, 네트워크의 채굴자들에게 보상으로 분배됩니다.

### 2. 거버넌스 제안 투표권

콘플렉스 네트워크는 탈중앙화된 거버넌스 모델을 채택하고 있으며, 콘플렉스(CFX) 보유자들은 네트워크 발전을 위한 의사결정에 참여할 수 있습니다. 콘플렉스는 기술적으로 최고의 [DAO](#) 프로젝트는 아니지만, 여전히 네트워크 유저들에게 거버넌스 제안에 투표할 수 있는 메커니즘을 제공합니다. 덕분에 프로젝트 방향성에 대한 주요 결정이 소수의 인원에게 결정되는 것이 아니라, 커뮤니티의 참여와 함께 결정됩니다.

### 3. 생태계 보상:

콘플렉스 네트워크에서는 생태계 개발자들에게 콘플렉스(CFX)를 보상으로 지급하여 생태계 발전을 지원 합니다.

### 4. 스테이킹:

CFX 코인 보유자들은 네트워크 보안과 안정성을 유지하기 위해 [스테이킹](#)을 통해 보상을 받을 수 있습니다.

### 5. DApp 운영:

콘플렉스 네트워크는 다양한 분야의 [DApp](#) 개발을 지원하고 있으며, CFX를 사용하여 [DApp](#) 운영 비용을 지불할 수 있습니다.

## 6. 애플리케이션과 다양한 서비스 개발

콘플렉스 네트워크에서는 콘플렉스(CFX)를 이용한 다양한 서비스와 애플리케이션이 개발될 수 있습니다.

**BTCC는 CFX/USDT 무기한 선물을 최대 50배까지 레버리지로 제공하며 하단 버튼으로 거래해 보세요!**

[TRADE\_PLUGIN]CFXUSDT,CFXUSDT[/TRADE\_PLUGIN]

**BTCC 회원가입**

**BTCC 가입하고 10USDT 받으세요**



[안드로이드 버전 다운로드](#)

[iOS 버전 다운로드](#)

[신규 유저 한정 이벤트\(입금 및 거래 시 10,055USDT 보상\) <<<<](#)

## CFX 코인 채굴 방법

CFX 채굴 알고리즘은 Octopus이며 GPU 마이닝을 지원합니다. 콘플렉스(Conflux)의 구체적인 마이닝 단계는 다음과 같습니다.

### 1. 채굴 장비 및 환경 준비

채굴 장비: GPU(NVIDIA 및 AMD 그래픽 카드 지원), 비디오 메모리는 8GB 이상을 권장합니다(필요한 비디오 메모리 공간은 선형적으로 증가하여 매년 1~1.5GB씩 증가합니다).

운영 체제: 윈도우(Windows), 리눅스(Linux).

채굴 소프트웨어: HiveOS, 오픈 소스 마이너, T-rex, NBMiner, NanoMiner 등

### 2. 지갑 주소 획득 및 연동

채굴 수익을 받기 위해서는 다음과 같이 콘플렉스 지갑 주소를 획득할 수 있습니다.

#### 1) 공식 지갑 - 코인플렉스포털(CoinfluxPortal)

브라우저 확장 프로그램은 브라우저에 설치한 후 사용할 수 있습니다.



## 2) 거래소 지갑

거래소에 가입하고 CFX를 찾아 입금하여 지갑 주소를 받습니다. 문덱스는 콘플렉스 생태계의 탈중앙화 거래소입니다. 참고로 바이낸스 거래소의 CFX는 메인넷 주소가 아니며 채굴 수익을 받는 데 사용할 수 없습니다.

## 3) 앱 지갑- 코보(Cobo)

지갑에 등록하고 로그인한 후 “수신”을 클릭한 후 “CFX”를 검색하여 지불 주소를 생성합니다. 콘플렉스 지갑 주소를 획득한 후 지갑 주소를 계정에 연동하여 채굴 수익을 받습니다. F2Pool 계정에 로그인하고 계정 설정 - 결제 설정의 지시에 따라 지갑 주소 연결 및 활성화를 합니다.

## 3. 마이닝풀 계정 등록

추천 마이닝 풀: f2pool

Conflux 채굴 방식이 익명 채굴을 사용하는 경우 지갑 주소로 직접 채굴이 가능합니다. 사용자 이름 마이닝인 경우, 마이닝 풀 계정을 등록하고 사용자 이름을 얻어야 합니다.

마이닝 풀 안내에 따라 등록을 완료하여 사용자 이름을 획득하고, 계정에 로그인한 후 개인 센터에서 사용자 이름을 확인하여 마이닝 매개변수를 구성하는데 도움이 됩니다. 채굴을 시작한 후, 채굴 수익은 자동으로 각자의 계정에 적립됩니다. 지갑을 연동한 후 수익을 받으실 수 있습니다.

## 4. 마이닝 소프트웨어 획득

### 1) 오리지널 커널 마이닝 소프트웨어

T-rex, NBMiner 및 NanoMiner와 같은 오리지널 커널을 선택적으로 다운로드할 수 있습니다.

### 2) 채굴 시스템

오픈 소스 마이너: 오픈 소스 마이너는 중국인이 개발한 그래픽 카드 마이닝용 오픈 소스 소프트웨어로 원 클릭으로 ETH, GRIN 등 다양한 그래픽 카드 화폐를 채굴할 수 있습니다. 오버클럭, 그룹 제어, 온라인 업 그레이드를 지원하며, 완전한 채굴자 기능 및 개발자 도구의 의 완비를 추구하며, 모든 소스 코드는 오픈 소스이며 광부에게 추가 비용을 증가시키지 않습니다.

HiveOS: HiveOS는 Linux 기반 채굴 전용 시스템으로 안정성, 그룹 제어, 원격 제어 모두 Windows보다 우수합니다. nvme 하드 디스크 대신 하나의 USB를 사용할 수 있습니다. 이후 채굴기의 디버깅 수정은 본 기기에서 조작할 필요가 없으며 심지어 휴대폰에서도 할 수 있습니다. 처음 4대의 채굴기는 무료입니다.

## 5. 채굴 파라미터(매개변수) 설정

위의 방법으로 NBMiner 마이닝 소프트웨어를 얻고 “현재 폴더에 파일 추출”을 선택한 후 “start.bat” 파일을 선택하고 마우스 오른쪽 버튼을 클릭한 후 “편집”을 선택합니다. 매개변수 설정은 다음과 같습니다.

```
nbminer -a octopus -o stratum+tcp://채굴 풀 주소-u username . worker_name
```

Username(사용자 이름)과 Worker\_name(채굴자 번호, 기계 이름, 숫자나 문자 조합 등 맞춤 설정)은 영문 마침표로 구분되어 대응 문자만 수정하고 공백이나 구두점을 추가하거나 제거하지 마십시오.

오리지널 채굴기 소프트웨어를 사용하는 경우에는 위의 명령어를 참고하여 배치파일을 자체 생성해야 합니다.

## 6. 채굴기 모니터링 및 수익 조회

채굴기가 잠시 작동하고 마이닝 풀에 데이터를 제출한 후, 채굴기의 작동 상태와 수입을 확인할 수 있습니다. 마이닝 풀 공식 웹사이트에 로그인하여 오른쪽 상단의 CFX로 전환하면 채굴기의 작동 상태 및 수익을 확인할 수 있습니다.

## 콘플렉스(CFX) 코인의 호재

### 1. 상하이 정부, 블록체인 스타트업 콘플렉스에 500만 달러 투자

콘플렉스는 상하이 과학 기술 위원회와 시 정부의 일부인 쉬후이 지구 정부로부터 500만 달러 이상의 연구 보조금을 받았습니다.

베이징에 본사를 둔 이 회사는 코인데스크와 공유한 성명서에 따르면 중국 정부가 지원하는 유일한 퍼블릭 블록체인 프로젝트가 되었다고 선전했습니다. 11월 25일자 기술 위원회의 공식 문서에 따르면 이 프로젝트는 상하이 정부의 5G 및 항공 우주 기술을 포함한 57개의 첨단 기술 프로젝트 목록에 포함되었습니다.

회사에 따르면 콘플렉스의 프로젝트는 상하이 정부의 최신 5개년 계획에 포함되었습니다. 이 계획은 국가의 미래 경제와 사회 발전을 정의하는 일련의 사회 경제적 이니셔티브입니다.

중국은 공공 탈중앙화 체인에 대해 신중한 가운데 허가형 블록체인 개발에 주로 집중해 왔습니다. 이러한 프로젝트는 자본을 조달하고 토큰을 화폐 통화의 대안으로 배포하기 위해 [ICO](#)(초기화폐공개)를 시작했기 때문입니다.

판룽 콘플렉스(CFX) 공동 창업자는 코인데스크와의 인터뷰에서 “허가 금액도 중요하지만 우리에게 가장 중요한 것은 콘플렉스와 같은 퍼블릭 무허가 체인을 지원하라는 정부의 신호”라고 말했습니다.

발표의 일환으로 콘플렉스는 프로그램의 첫 번째 코호트에서 8개의 새로운 DeFi 프로젝트를 공개했습니다. 이 프로젝트는 모두 토큰을 콘플렉스(CFX)로 래핑하고 콘플렉스와 OKExChain 간에 자유롭게 이동할 수 있습니다. 이 “래핑된 토큰”은 동일한 양의 콘플렉스(CFX)로 뒷받침된다고 말했습니다.

### 2. 차이나 텔레콤(China Telecom)과 파트너십 체결



콘플렉스는 차이나 텔레콤(China Telecom)과의 파트너십을 체결하여, BSIM이라는 블록체인 심카드를 출시했습니다. BSIM은 코인 지갑의 역할을 하게 되며, 보유자들이 공개 및 개인 키를 콜드스토리지에 안전하게 보관할 수 있게 합니다. 또한 이러한 접근은 크립토 채택을 가속화할 것입니다. 왜냐하면, 이 산업에 무지한 사람들도 단순히 심카드 하나만 구매하여 쉽게 진입할 수 있기 때문입니다.

특히 차이나 텔레콤이 3억 9000만 명에 달하는 모바일 폰 이용자를 보유하고 있다는 고려하면, 이 파트너십은 콘플렉스에게 매우 유리하게 작용할 겁니다. 이러한 이용자 중에서 많은 수가 BSIM을 사용하게 된다고 상상해 본다면, 콘플렉스(CFX) 토큰에 대한 수요가 급등하여, 엄청난 가격 상승으로 이어질 수도 있습니다.

### 3.세계 NFT시장 활동량 증가

NFT시장에 비트코인 오디널스(Bitcoin Ordinals)가 출시하면서 활동량이 점점 증가하고 있습니다. 이것은 콘플렉스 블록체인의 NFT 생태계가 꾸준히 성장할 수 있다는 전망을 제시하게 됩니다. 그리고 이것은 많은 NFT 거래자들이 거래를 위해 콘플렉스(CFX)를 필요로 하게 될 것을 의미합니다.

**BTCC는 CFX/USDT 무기한 선물을 최대 50배까지 레버리지로 제공하며 하단 버튼으로 거래해 보세요!**

[TRADE\_PLUGIN]CFXUSDT,CFXUSDT[/TRADE\_PLUGIN]

**BTCC 회원가입**

**BTCC 가입하고 10USDT 받으세요**





## 콘플렉스(CFX) 코인, 좋은 투자입니까?



CFX 코인에 투자하기 전에 위와 같은 사항들을 검토해 보는 것이 좋습니다. 또한, 투자에는 항상 리스크가 있기 때문에 적절한 조사와 분석을 통해 투자 여부를 결정하는 것이 중요합니다.

CFX 코인에 대한 투자 여부는 개인의 투자 목적과 상황에 따라 다르기 때문에 일반적인 답변을 제공하는 어렵습니다. 하지만, 다음과 같은 사항들을 고려하여 투자 여부를 결정할 수 있습니다.

### 1. 기술적 측면:

CFX 코인은 블록체인 확장성 문제를 해결하는 새로운 기술적 접근법을 제시하고 있으며, 이는 블록체인 기술 발전에 기여할 수 있는 중요한 기술적 발전입니다. 따라서, 기술적으로 흥미로운 프로젝트인지 검토해 보는 것이 좋습니다.

### 2. 경쟁 상황:

CFX 코인은 블록체인 확장성 문제를 해결하는 기술적 접근법을 제시하고 있으나, 이와 같은 문제를 해결하고자 하는 다른 블록체인 프로젝트들도 존재합니다. 이러한 경쟁 상황을 고려하여 투자 여부를 결정할 수 있습니다.

### 3. 시장 상황:

현재 CFX 코인의 가격은 시장 상황에 따라 변동될 수 있습니다. 따라서, 현재 시장 상황을 고려하여 투자 여부를 결정하는 것이 좋습니다.

### 4. 팀 및 파트너십:

CFX 코인의 개발팀과 파트너십은 프로젝트의 성공 가능성에 영향을 미칠 수 있습니다. 개발팀이 유능하고 파트너십이 다양하며, 프로젝트의 발전을 지속적으로 추진하고 있는지 확인해 보는 것이 좋습니다.

# CFX 코인을 거래하는 방법



CFX 코인 획득하는 방법은 여러가지가 있는데 현재 가장 안전하고 추천하는 방법은 [가상화폐\(암호화폐\) 거래소](#)를 통해 코인을 구매하는 것입니다. 거래소 선택은 [\[2023\] 글로벌 Top 가상화폐 비트코인 거래소 순위 소개 및 추천 - BTCC](#) 글을 통해 참조할 수 있습니다.

현재 CFX 코인은 BTCC 거래소에서 상장되어 있으며 BTCC 에서 구매할 수 있습니다. CFX코인을 외에도 BTCC 거래소는 [비트코인](#), [이더리움\(ETH\)](#), [클레이튼\(KLAY\)](#), [PEPE](#) 코인, [도지코인](#), [시바이누](#), [ARB 코인](#) 등 다른 인기 있는 암호화폐를 구매할 수 있다. 또한 BTCC는 투자자들이 자산을 합리적으로 배분할 수 있도록 암호화폐, 금, 토큰화 주식 등의 상품을 제공합니다.

거래소 선택은 [\[2023\] 글로벌 Top 가상화폐 비트코인 거래소 순위 소개 및 추천 - BTCC](#) 글을 통해 참조할 수 있습니다.

## 1) BTCC 가입

지금 **BTCC**를 가입하고 입금 및 거래하면 최대 **10,055 USDT** 를 받을 수 있습니다. 하단 버튼 누리시면 바로 가입할 수 있습니다.

## 2) 입금 방법

**BTCC** 주로 암호화폐 입금 및 코인 교환, 그리고 법정화폐 등 3 가지 방법이 있습니다. **BTCC**는 주로 **USDT**로 결제한 무기한 선물(마진)과 현물거래(베타)를 제공합니다. 따라서 무기한 선물 또는 현물(베타) 거래하기전에 구매나 교환으로 미리 **USDT**를 획득해야 합니다. 물론 **BTCC**에도 암호화폐로 결제하는 인버스 선물을 지원하고 있습니다.

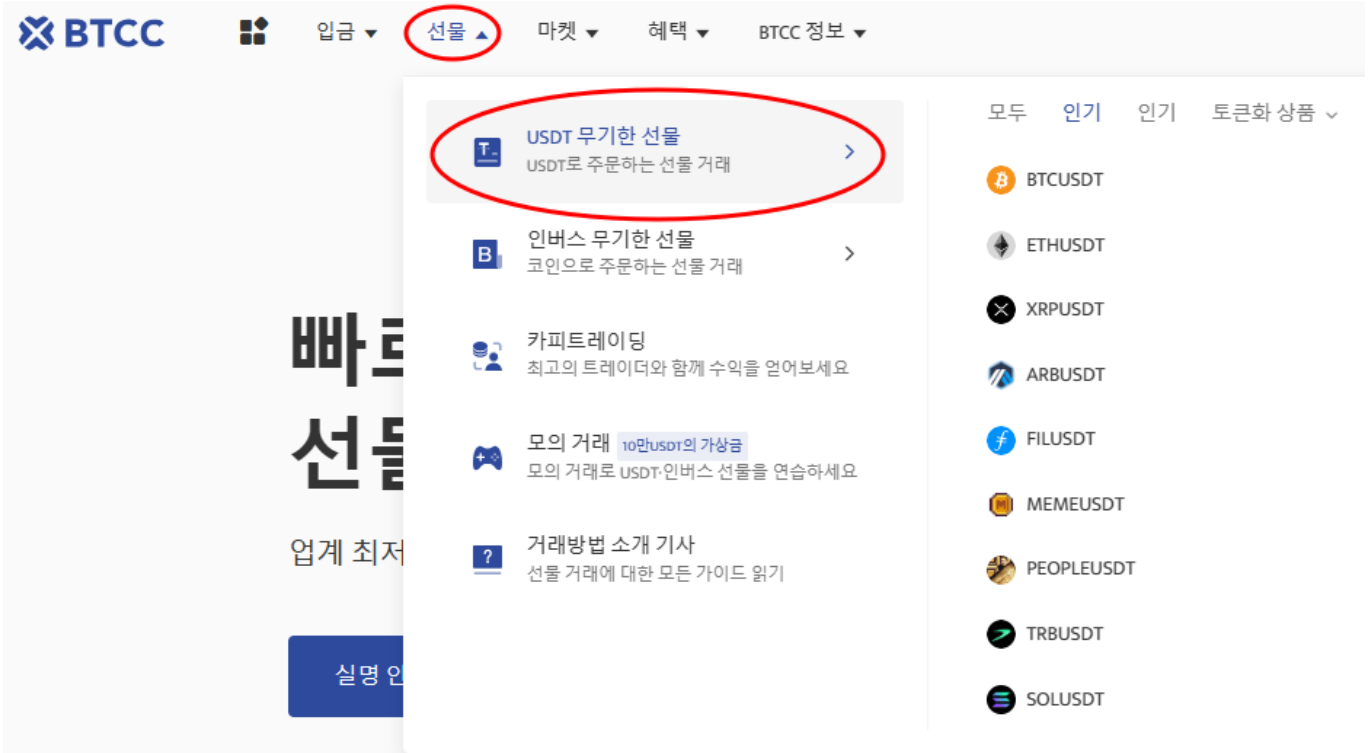
[USDT 구매방법 알아보기, 언제든지 BTCC에서 USDT 구매 가능](#)

[BTCC 거래소 계좌이체 USDT 구매하는 방법 및 주의 사항](#)

## 3) CFX를 거래하는 방법

**BTCC**에서 **CFX** 거래 단계는 다음과 같습니다.

1) 우선 앱 홈페이지에서 “선물”을 탭합니다.



2) “선물” 버튼 클릭하시고 제품목록에서 거래할 코인을 선택하세요. BTCC 주로 USDT 무기한 [선물 거래](#), [인버스 선물](#) 및 [현물거래\(베타\)](#)로 이루어졌습니다.

3) 참고로 주문하기전에 꼭 선물 만기 시간을 확인하시기 바랍니다.

4) **CFX** 코인 선물 계약을 선택하신 후 매수(롱) 또는 매도(숏)를 선택합니다. USDT 선물을 거래하려면 USDT를 소유해야 합니다. 이에 CFX 코인을 보유하고 있지 않아도 CFXUSDT 선물을 거래할 수 있습니다.







5) 다음은 선물 종류 및 레버리지를 선택합니다. 지정가 주문 또는 SL/TP 설정을 한 후 주문 가격을 입력합니다. SL/TP를 설정하여 손실을 제한하거나 수익을 극대화할 수 있습니다.

6) 모든 설정이 완료되면 [매수] 또는 [매도]를 클릭하여 포지션을 주문합니다. [확인] 화면이 표시되면 모든 설정 정보가 올바르게 입력되었는지 확인하고 [확인] 클릭하여 포지션을 개설합니다.

### 거래 팁

- **시장가 주문:** 현재 시장에서 가장 좋은 가격으로 주문하여 빠른 거래를 성사시킵니다.
- **지정가 주문:** 지정가 주문은 사용자가 설정한 매수/매도 가격이며 시장의 상단/하단으로 급락하는 데 사용됩니다. 시장이 제한 가격에 도달한 후 거래가 가능합니다.
- **손절매 주문:** 손절매 주문은 사용자가 매수/매도 가격을 설정할 수 있는 고급 지정가 주문인 “브레이크아웃 주문”으로 해석될 수 있습니다. 시장이 제한 가격에 도달한 후 거래가 가능합니다.

BTCC 거래소는 USDT 계약 뿐만 아니라 암호화폐로 결제하는 [인버스 선물](#)도 제공합니다.

**BTCC는 CFX/USDT 무기한 선물을 최대 20배 레버리지로 제공하며 하단 버튼으로 거래해 보세요!**

[TRADE\_PLUGIN]CFXUSDT,CFXUSDT[/TRADE\_PLUGIN]

**BTCC 가입하기**

□ **BTCC 가입하시고 10 USDT 받으세요**



[안드로이드 버전 다운로드](#)

[iOS 버전 다운로드](#)

[신규 유저 한정 이벤트\(입금 및 거래 시 10,055USDT 보상\) <<<<](#)

## BTCC 거래소



BTCC 거래소는 2011년 설립되어 세계에서 가장 오래 운영 중인 암호화폐 거래소입니다. 설립 후 단 한차례도 해킹 피해 사례가 없는 강력한 보안을 자랑해 투자자가 보다 더 안전하게 거래할 수 있는 환경을 제공하고 있습니다. [미국 금융감독국\(MSB\)](#) 및 [캐나다 금융감독국\(MSB\)](#) 등 암호화폐 라이선스까지를 획득했습니다. 그 만큼 믿고 신뢰할 수 있는 거래소입니다.

BTCC에서는 USDT로 결제되는 USDT 마진 선물과 암호화폐로 결제되는 인벤스 선물의 두 가지 유형의 암호화폐 선물을 거래할 수 있습니다. 현재 해당 거래소는 BTC, ETH, DOGE, XRP, SOL 등 300개 이상의 코인에 대한 무기한 선물 거래를 제공합니다.

또한 다른 거래소와 다르게 BTCC거래소에서 자체 개발 상품인 USDT를 이용해서 주식과 금,은을 거래할 수 있는 금융 상품을 출시했습니다. BTCC 거래소가 타 거래소와 눈에 띄는 차별점은 토큰 주식, 토큰 금융 상품 그리고 토큰화 선물 시스템입니다.

무엇보다 트레이더에게 더욱 다양한 거래를 즐길 수 있도록 BTCC는 최근 암호화폐/가상화폐 현물(베타) 거래를 새롭게 출시했습니다. 이에 투자자 분들이 선물 거래외에 현물거래를 할 수 있습니다. 이외에도 카피 트레이딩까지 제공합니다.

이에 더해 BTCC의 거래 수수료는 세계 최저 수준인 **최소 0%**입니다. 테이커, 메이커를 구분하지 않고 추가 수수료나, 숨겨진 수수료 등이 없는 투명하고 낮은 수수료 정책을 지원하고 있습니다. 거래 시 최소 금액이 2 USDT로 거래가 가능하기 때문에 진입장벽이 낮아 초보 투자자들에게 부담 없이 거래를 진행해 볼 수 있습니다.

거래소 선택은 [\[2023\] 글로벌 Top 가상화폐 비트코인 거래소 순위 소개 및 추천 - BTCC](#) 글을 통해 참조할 수 있습니다.

더 많은 내용은 [BTCC 뉴스](#) 및 [BTCC 아카데미](#)에 확인 할 수 있습니다.

---

## BTCC 가입혜택

BTCC는 신규 유저들을 위해서 가입하면 보너스를 받을 수 있는 이벤트를 준비합니다. 지금 가입 및 거래하면 최대 **10,055USDT**를 받을 수 있습니다. 또한 입금 금액에 대비 VIP 등급 높을 수 있습니다(**입금↑ VIP↑**).VIP가 되면 거래 수수료 할인 또 다른 혜택을 누릴 수 있습니다.

**[BTCC 가입하고 보너스 받으세요](#)**

## BTCC 거래소

- 12년 보안 무사고
- 암호화폐 라이선스를 획득한 믿음직한 거래소
- 전세계 규제 준수
- 세계 최저 수수료(**0.03%**)
- 최대 150배 레버리지 제공
- 선물 거래량 기준 세계 5위
- 무료 모의 거래 가능
- 풍부한 유동성 및 오더북
- 토큰화 주식 및 암호화폐 출시
- 원화입금 지원
- 24x7 시간 한국어 고객센터 제공
- 최신 시장 동향 및 투자 교육 제공
- PC/모바일 거래 가능
- 다양한 이벤트

핫한 암호화폐 소개:

[아이오넷\(io.net\)란? IO 코인 에어드랍, 바이낸스 런치풀 정보 보기](#)



[타이코\(Taiko\)란? TAIKO 코인 시세 및 에어드랍, 업비트 상장 정보](#)

[파이코인 시세 가격 예측 향후 전망 2024](#)

[ChatGPT\(챗GPT\) 사용법 소개, 어떻게 가입합니까? - BTCC](#)

[300% 폭등한 시바이누 코인 1 원 가능할까요? SHIB 코인 사는 방법은?](#)

[시바이누 코인 전망 2024-2030...SHIB 1센트에 도달할 수 있을까?](#)

[오픈 AI '소라' 등장...소라\(Sora\)란? 소라 사용 방법 알아보기](#)

## **(BTCC에서)암호화폐 투자 방법:**

[BTCC에서 암호화폐 선물 계약 거래하는 방법 - BTCC](#)

[비트코인 구입 방법 - \(업비트, BTCC\) 초보자 가이드](#)

[2023년 비트코인 투자 가이드 총 6개 정리 및 코인 거래소 추천 - BTCC](#)

[암호화폐 사는 법 소개-안전하고 편리하게 돈을 벌다 - BTCC](#)

[비트코인 마진 \(거래소\) 란? 그의 거래하는 방법\(레버리지\) 소개 - BTCC](#)

[비트코인 레버리지/마진거래 하는법 및 관련 거래소 순위 - BTCC](#)

[마진거래 이해하기,마진 및 레버리지 어떤 관계? 마진거래 진행하면? - BTCC](#)

[레버리지/ 마진을 통해 비트코인을 늘리는 방법 \(뉴비\) \(btcc.com\)](#)

[\[가상화폐\] 마진거래와 선물거래의 차이점은 무엇일까요? - BTCC](#)

[레버리지란 무엇인가요? 가상화폐 레버리지 거래는 방법은? - BTCC](#)

[코인 차트 보는 법 소개 \(캔들차트\) | 초보자 가이드 - BTCC](#)

## **BTCC 거래소 사용법(입금)**

[BTCC 거래소 가입 방법 및 이벤트 혜택 정리 - BTCC](#)

[BTCC | 거래 시작하는 방법 \(가이드\) - BTCC](#)

[BTCC 입금 안내 |크게 2가지 방법을 알려 드립니다! - BTCC](#)

[USDT 구매방법 알아보기, BTCC에서 코인교환 및 계좌이체로 USDT 구매 - BTCC](#)

[바이비트 출금: 바이비트에서 BTCC 거래소로 리플\(XRP\)출금 - BTCC](#)

[업비트 출금: 업비트에서 BTCC거래소로 XRP\(리플\) 출금 - BTCC](#)

[빗썸 출금: 크게 2가지 빗썸 출금 방법 소개 - BTCC](#)

[비트겟에서 BTCC로 입금하는 방법 - BTCC](#)

## 투자가이드:

[금 시세 전망: 2023년 금 값 3000달러 되나? 금 투자는? - BTCC](#)

[콜 옵션, 풋 옵션 뜻은? 이들의 매수 매도는? 어떤 리스크가 있을까?](#)

[메타버스 관련주 리스트 정리, 메타버스 ETF는? 관련주 투자 전망 및 방법](#)

[금 시세 전망: 2023년 금 값 3000달러 되나? 금 투자는?](#)

[테슬라 주가 전망 2023-2030년, 테슬라 주식은 좋은 투자입니까?](#)

[코스피\(200\) 야간 선물 이란? 그의 거래시간 및 투자 방법은?](#)

[구글 알파벳A,C 주가 및 투자 궁금이라면,여기 구글 주식 전면 소개](#)

## 투자 교육 더 보기:

[체인링크\(LINK\)코인 란? LINK 코인 시세 및 향후 전망 보기](#)

[라이트코인\(LTC\)이란? 라이트코인 전망, 호재 및 시세 보기](#)

[대시 코인\(DASH\)이란? 대시 전망 및 용도, 시세 살펴보기](#)

[스텔라루멘\(Stella\)란? 스텔라루멘 전망 및 시세 분석, 호재 정리](#)

[비트코인에스브이\(BSV\) 란, BTC,BCH와 차이는? BSV 코인 전망은?](#)

[엔진 코인\(ENJ\) 및 엔진이란? 엔진 코인 전망, 시세 및 호재 정리](#)

[디센트럴랜드\(MANA\), MANA 코인 란? 이는 좋은 투자인가요?](#)

[이뮤터블 X \(IMX\)코인이란? IMX 코인 용도 및 시세, 미래 전망 보기](#)

[플로우\(FLOW\) 코인이란? 이는 좋은 투자입니까? FLOW 향후 전망은?](#)

[괘케이크스왑\(CAKE\) 코인이란? CAKE 코인 시세, 용도 살펴보기](#)

[셀로\(CELO\) 코인 란? CELO 코인 좋은 투자입니까? 미래 전망은?](#)

[퀀텀 코인\(QTUM\)이란? QTUM 코인 좋은 투자일까? 향후 전망은?](#)

[폴카닷\(Polkadot\)란 무엇입니까? 폴카닷 생태계 및 전망 소개](#)

[네오코인\(NEO\)이란? NEO는 좋은 투자일까요? 향후 전망 및 시세 분석](#)

[콘플렉스\(CFX\) 코인이란? CFX 코인의 용도, 시세 및 전망 살펴보기](#)

[CORE 코인, 코어다오란? CORE 코인 에어드랍 참여하는 방법은?](#)

[아르위브\(AR\) 코인란? AR 코인 시세 및 미래 전망 살펴보기](#)

[아비트럼\(ARB\) 코인이란? ARB 코인 미래 전망 및 시세 분석](#)

[다이 코인\(DAI\)이란 무엇입니까? | 코인 소개](#)

[레이븐코인\(RVN\)이란? 호재 및 미래 전망은?](#)

[ABBC 코인\(ABBC\)이란 무엇입니까? 코인 호재 및 시세 전망 소개](#)

[스테이블 코인\(Stable\)이란? 어떤 종류가 있을까? 코인 전망은?](#)

[USDC\( USD 코인 \)이란 무엇입니까? 초보자 가이드](#)