

암호화폐 선물(마진) 거래란? BTCC에서 선물 거래하는 방법

원문:

<https://www.btcc.com/ko-KR/academy/crypto-basics/what-is-cryptocurrency-futures-trading-introducing-the-4-types-of-btcc-futures-contracts>

선물거래는 파생금융상품 중의 하나로 시간을 초월한 거래방식입니다. 계약을 체결함으로써 구매자와 판매자는 특정한 시간, 가격 및 기타 거래 조건에 지정된 수량의 현물을 인수하기로 합의합니다.

전통적인 현물 시장과 달리 선물 시장에서는 거래가 즉시 '청산'되지 않고 두 거래 당사자는 미래의 특정 날짜에 청산하겠다는 계약을 거래합니다.

코로나 19 이후 부동산과 주식의 광풍 속에 암호화폐는 4차 산업 혁명의 선두 주자로서 주목받고 있습니다. 항상 선물 거래는 주식관련 기사 혹은 뉴스에서 많이 접할 수 있는데 이제는 암호화폐에도 선물 거래를 적용하는 곳이 늘어나고 있습니다.

그렇다면 암호화폐 선물 거래는 무엇일까요?



암호화폐 선물 거래란?

비트코인(BTC) 비롯한 가상화폐(암호화폐) 보유자는 암호화폐 선물 자산 거래로 예상치 못한 위험의 부담을 줄일 수 있습니다. 즉, 암호화폐 선물 거래는 특정 시간에 일정 금액의 암호화폐의 자산을 구매하고 판매하는 계약입니다. 또한 선물 시장에서는 사용자가 직접 상품이나 디지털 자산을 구매하거나 판매하는 것이 허용되지 않습니다. 이를 대신하는 계약을 거래하게 되며, 자산(또는 현금)의 교환은 계약이 실행되는 미래에 이뤄집니다.

암호화폐 선물 계약란?

암호화폐 선물 계약은 기본 자산의 변동성과 불리한 가격 변동으로부터 보호합니다. 또한 거래자가 특정 암호화폐의 미래 가격을 추측할 수 있는 프록시 도구입니다. 선물 계약을 통해 가격 변동성을 활용할 수 있습니다. 가격 상승 또는 하락 여부에 관계없이 선물 계약을 통해 쉽게 암호화폐의 움직임에 참여할 수 있습니다. 즉, 기본 자산 자체를 구매하는 대신 암호화폐의 가격을 추측할 수 있습니다.

자산의 가치가 상승할 것으로 예상하면 선물 계약을 매수하여 매수하고 하락할 것으로 예상하면 매도하여 매도하게 됩니다. 손익은 예측 결과에 따라 달라집니다. 또한 현물은 주로 상승으로 이익을 보는 것과 달리 선물 계약은 약세장이 하락할 때 공매도로 이익을 낼 수 있습니다. 즉, 가상화폐 계약으로 약세장과 강세장 모두에서 돈을 벌 수 있다는 얘기입니다.

암호화폐 선물 계약 거래란?

암호화폐(가상화폐) 선물계약 거래란 일정 기간 내에 현재 가치를 기준으로 암호화폐 계약을 체결하는 것을 말하며, 일정 시점에 매입한(롱) 계약은 암호화폐의 가격 상승에 따른 가격 차이로 이익을 얻습니다. 매도(숏) 계약은 가상화폐를 먼저 빌려서 매도하는 것을 의미하며, 가상화폐의 가격이 하락하므로 반납(청산) 시 차익을 얻게 되며 양방향 조작이 가능합니다. 인도가 바로 청산 시간입니다.

[BTCC 거래소](#) 같은 경우는 [USDT](#)로 결제되는 USDT 마진 선물 및 암호화폐로 결제되는 인버스 선물의 두 가지 유형의 암호화폐 선물을 제공합니다. 예를 들어 [비트코인](#)으로 결제되는 인버스 선물은 포지션을 마감한 후 비트코인을 얻을 수 있습니다. 이는 강세장에서 두 배의 이익을 얻는 데 도움이 됩니다.

관련페이지:

[비트코인 및 암호화폐 선물의 의미와 거래 방법 \(뉴비\) - BTCC](#)

[BTCC 거래소에 대한 모든 것...BTCC 특별한 점은?](#)

BTCC는 최대 225배의 레버리지로 300개 이상의 가상화폐 선물 계약을 제공하며 하단 버튼으로 거래해보세요!

[TRADE_PLUGIN]BTCUSDT,PEPEUSDT,SHIBUSDT,ETHUSDT,XRPUSDT,SOLUSDT[/TRADE_PLUGIN]

BTCC 회원가입

□ **BTCC 가입시며 10USDT 받으세요**



[안드로이드 버전 다운로드](#)

[iOS 버전 다운로드](#)

[신규 유저 한정 이벤트\(입금 및 거래 시 10,055USDT 보상\) <<<<](#)

암호화폐 선물 계약의 구성

선물 계약은 계약의 정확한 조건을 명확하게 지정해야 하며 일반적으로 다음과 같은 핵심 용어를 다룹니다.

1. 기본 자산 및 계약 규모

선물은 주식, 지수, 금리, 원자재 및 암호 화폐를 포함한 다양한 자산 클래스에 대한 주요 거래소에서 사용할 수 있습니다. 계약 크기는 인도할 자산의 양을 지정합니다. 예를 들어, 원유 선물 계약에서 계약 규모는 원유 배럴일 수 있습니다.

2. 가격 및 포지션 한도

거래소는 일반적으로 선물의 일일 가격 움직임에 제한을 둡니다. 상한가와 하한가는 단일 거래일에 계약이 증감할 수 있는 최대 금액입니다. 시장이 가격 제한에 도달하면 일부는 일시적으로 특정 시간 동안 거래를 중단하거나 당일 거래를 완전히 중단할 수 있습니다. 포지션 한도는 시장 참가자가 보유할 수 있는 최대 계약 수입니다.

3. 최저 가격 변동

모든 암호화폐 선물 계약에는 일반적으로 틱이라고도 하는 최소 가격 변동이 있습니다. 선물 계약 거래에서 가능한 최소 가격 변동 증분을 의미합니다.

투자자는 자신이 거래하는 선물 계약의 틱 값과 계약의 일반적인 틱 움직임을 알고 있어야 합니다. 이는 손익에 상당한 영향을 미칠 수 있으며 이에 따라 거래자의 선물 포지션 변동성에 영향을 미칠 수 있습니다.

4. 정산 절차

선물 계약은 실물 인도 또는 현금 포지션 이전을 통해 결제될 수 있습니다. 실물인도는 지정된 인도일에 실제 기초자산이 인도되어야 하는 반면, 현금결제는 관련 현금포지션의 이전을 포함합니다. 계약은 또한 구매자와 판매자가 계약을 체결해야 하는 장소와 시기를 지정합니다.

왜 암호화폐 선물 거래합니까?

◆ 가격 변동성의 영향을 피하기 위한 위험 헤지

위에서 언급했듯이 선물 거래는 가격 변동의 영향을 피하고 위험을 헤지하는데 사용됩니다. 예를 들어, 현재 보유하고 있는 선물 계약과 반대되는 선물 계약을 추가하여 위험을 관리할 수 있습니다.

◆ 판매에서 거래를 시작

현물 거래는 “매수”로만 시작할 수 있지만 선물 계약은 “매수” 또는 “매도”로 시작할 수 있습니다. 매도부터 시작할 수 있다는 것은 시장이 크게 하락한 경우에도 시장 동향이나 현재 가치를 고려하지 않고 투자할 수 있다는 것을 의미합니다.

◆ 레버리지를 사용하고 소액 투자 시작

레버리지를 사용하면 현금의 몇 배보다 많은 금액으로 거래를 할 수 있습니다. 예를 들어 BTC/USDT를 100배 레버리지로 거래하면 이론적으로 1 USDT로 100 USDT 가치의 BTC를 구매할 수 있습니다.

모두 “고위험 고수익”이라고 말하지만 [레버리지](#)를 잘 활용하면 많은 이익을 얻을 수 있고 자금을 보다 효율적으로 관리할 수 있습니다.

BTCC 거래소는 최대 150배의 레버리지를 제공합니다.

BTCC는 최대 225배의 레버리지로 300개 이상의 가상화폐 선물 계약을 제공하며 하단 버튼으로 거래해 보세요!

[TRADE_PLUGIN]BTCUSDT,PEPEUSDT,SHIBUSDT,ETHUSDT,XRPUSDT,SOLUSDT[/TRADE_PLUGIN]

BTCC [회원가입](#)

□ [BTCC 가입하시며 10USDT 받으세요](#)



[안드로이드 버전 다운로드](#)

[iOS 버전 다운로드](#)

[신규 유저 한정 이벤트\(입금 및 거래 시 10,055USDT 보상\) <<<<](#)

암호화폐 선물 거래의 장점

선물 거래에는 다음과 같은 이점이 있습니다.

1. 규제 및 수익

첫째로, 현재 많은 시장에서 암호화폐 거래가 규제되지 않거나 규제가 제대로 시행되지 않고 있지만 선물 거래는 규칙이 훨씬 명확합니다. 투자자는 앞으로 5년 간 선물 거래에 대한 규제가 어떻게든 바뀔 수 있다는 불안을 떨쳐버려도 좋습니다.

또한 선물은 규제 측면에서 볼 때 비트코인 거래가 완전히 금지된 지역의 투자자들이 비트코인으로 돈을 벌

수 있는 기회를 제공합니다. 이들은 비트코인을 거래하는 게 아니라 계약을 사고 파는 것이기 때문입니다. 이는 다시 말하면 직접 거래 만큼의 위험을 감수하지 않고도 시장에서 돈을 벌 수 있다는 뜻입니다.

2. 레버리지 가능

암호화폐 선물로 얻을 수 있는 다른 이점은 바로 [레버리지](#)입니다. 간단하게 설명하자면 레버리지는 투자 자본의 일부만을 투자자가 부담하고 나머지는 거래소가 제공하는 것입니다.

거래소가 레버리지를 제공한다면 거래소가 거래에 모자란 액수를 매꿀 것입니다. 거래자는 투자금액의 몇 배에 이르는 수익을 올릴 수 있지만 수반되는 위험도 큼니다. 특히 시장 가격이 잘못되면 암호화폐를 직접 구매한 것에 비해 투자한 자본을 더 빨리 잃어버릴 수도 있습니다.

예를 들어 10 달러 상당의 비트코인을 구매했는데 시장가가 떨어져 이제는 9달러 밖에 되지 않은 경우 1달만 손실했습니다. 하지만 여전히 비트코인을 보유하고 있으므로 미래 어느 순간 가격이 반등할 수도 있습니다. 반면, 10달러를 10배 레버리지 포지션의 담보로 구입시, 시장이 곤두박질쳐 10%만큼 가격이 떨어진다면 당신의 100달러 포지션의 가치는 이제 90달러밖에 되지 않습니다.

이렇게 되면 거래소는 손실을 충당하기 위해 거래를 강제로 마감하고 해당 자산을 가져가 버립니다. 그러므로 이런 나쁜 시나리오가 일어나는 경우 당신의 자산 가치가 일시적으로 하락하거나 거래소가 당신의 계정을 완전히 말소시켜 버릴 수도 있다. 레버리지 거래자는 이런 방식으로 시장에서 상대적으로 작은 움직임에도 때에 따라 피를 보는 것입니다.

그러나 [레버리지](#)를 사용하면 소량의 마진으로 상승 및 하락을 증폭시키고 수익을 높일 수 있습니다.

3. 암호화폐 선물 거래 위험 부담 감소

암호화폐 소유자는 암호화폐 선물 자산 거래로 예상치 못한 위험의 부담을 줄일 수 있습니다. 즉, 암호화폐 선물은 일정 시간에 일정 금액의 암호화폐의 자산을 사고 파는 계약입니다. 이들은 주로 투자자들이 투자금을 보호하기 위해 사용하는 기능입니다. 또한 변동성이 큰 투자 손실을 만회할 수도 있습니다.

4. 파생상품으로 사용

또한 이 기능은 가격 변동에 관련된 위험을 완화하는 수단으로 사용되기도 하고, 파생상품으로도 사용되기도 합니다. 선물은 오랜 기간동안 암호화폐의 세계를 전통적인 금융기관의 시스템과 융화시킬 수 있는 첫 번째 발판이라고 생각했기 업계에서는 이에 대한 기대가 컸습니다. 그 이유는 합법성과 안정성을 국가에서 제공할 수 있으며, 시장의 유동성과 가격의 투명성을 높여주는 역할을 하며, 이는 가격의 안정성을 증가시키는 일이기도 합니다. 따라서, 암호화폐선물시장은 암호화 자산에는 관심이 있지만, 이 거래를 경계하는 많은 소매투자자들에게 안정감을 줄 수 있습니다. 이런 사람들은 암호화폐의 도난이나 해킹의 우려에 대한 위험 부담이 없다는 장점이 있습니다.

암호화폐 선물 계약을 어디에 가능합니까?

최근 글로벌 암호화폐 거래소에서 암호화폐 선물 계약을 제공합니다. 비트멕스(BitMEX), 크라켄(Kraken), [바이낸스\(Binance\)](#), [비티씨씨\(BTCC\)](#)와 같은 거래소는 모두 선물 거래 뿐만 아니라 레버리지를 제공합니다.

BTCC 선물 계약 거래(BTCC 계약이라고도 함)는 레버리지 배수를 통해 거래 수익을 확대할 수 있는 수단으로, 계약은 비교적 적은 자본과 낮은 거래 비용으로 단기나 장기 거래를 운영할 수 있습니다.

계약거래의 거래 수수료는 일반 현물거래에 비해 약 20% 이하에 불과하며, 현물 포지션의 위험회피하기 위해 공매도 거래도 허용됩니다. 단기간에 거대 거래하려는 사람에게는 현물을 보유하는 것보다 계약거래가 더 비용 효율적이며 유연성이 더 높습니다.

선물(Futures)은 현물(spot)과 달리 현물이란 실제로 특정 암호화폐를 보유하고 있다는 의미로 암호화폐를 다른 지갑으로 전송할 수 있습니다. 반면, 선물(계약)은 선물 계약을 보유하고 있음을 나타내며 이는 실제로 해당 암호화폐를 보유하지 않고도 일정량의 암호화폐를 나타낼 수 있습니다.

예를 들어, 계약을 통해 일부 암호화폐(일반적으로 [스테이블 코인](#) USDT, USDC 등)를 보유하고 있는 한 20배 또는 다른 레버리지로 BTC, ETH, BNB 등 다양한 암호화폐에 대해 롱 또는 숏 포지션 거래를 진행할 수 있습니다.

거래를 할 때에는 거래하고 있는 계약의 규모를 알아야 하며, 이를 명확히 알지 못한 채 높은 레버리지를 개설하는 것보다 이것이 가장 중요합니다. 계약 규모가 커지면 가능한 수수료 비율이 높아질 뿐만 아니라 가격이 최소 변화해도 막대한 이익과 손실이 발생하며 강제 청산되기가 더 쉬울 수 있습니다. BTCC 선물 계약은 최저 1배, 최고 225(BTC, ETH, XRP, DOGE 만)배로 유연한 레버리지를 제공하며, 초보자와 능숙한 투자자들이 모두 자신에게 적합한 가상화폐 계약을 선택할 수 있습니다.

BTCC는 최대 225배의 레버리지로 300개 이상의 가상화폐 선물 계약을 제공하며 하단 버튼으로 거래해보세요!

[TRADE_PLUGIN]BTCUSDT,PEPEUSDT,SHIBUSDT,ETHUSDT,XRPUSDT,SOLUSDT[/TRADE_PLUGIN]

[BTCC 회원가입](#)

□ [BTCC 가입하시면 10USDT 받으세요](#)



[안드로이드 버전 다운로드](#)

[iOS 버전 다운로드](#)

[신규 유저 한정 이벤트\(입금 및 거래 시 10,055USDT 보상\) <<<<](#)

BTCC 가상화폐 선물 계약 유형

BTCC에서는 주로 '무기한'이라는 선물 계약을 제공합니다.

무기한 계약

BTCC 무기한 계약



만기: 무

적용화폐: 비트코인(BTC)、이더리움(ETH)、라이트코인(LTC)、카르다노(ADA)、[비트코인 캐시\(BCH\)](#)、대시(DASH)、이오스(EOS)、파일코인 (FIL)、스테라(XLM)、리플(XRP)

레버리지: 10-100배(ADA, DASH, XLM 및 XRP의 경우 20배 고정, BCH 및 EOS의 경우 10-50배)

수수료: 0.15%(미니 계정*, ADA, DASH, XLM 및 XRP의 경우 0.20%).

*미니 계정은 계정 개설 시 기본 계정 상태입니다. 더 많이 입금할수록 VIP 회원으로 업그레이드되고 더 저렴한 수수료를 즐길 수 있습니다!

펀딩비:0.06%

제일 적합한 암호화폐 계약은?

최대 150배의 레버리지를 즐기려면 BTC/USDT 및 ETH/USDT에 대한 데일리 계약을 권장합니다. 가상 화폐 계약을 오래 유지하고 싶다면 무기한 계약을 권장합니다. BTCC에서는 수요와 투자 계획에 따라 가장 적합한 계약 거래를 선택할 수 있습니다.

현재 BTCC는 데일리 및 무기한 계약을 제공하고 있으며, 당일 계약의 레버리지는 최대 150배까지 가능합니다. 단기 거래를 선호하는 경우 뉴스와 미국 주가지수 변화 추세를 포착하고 당일 계약을 활용하여 단기 적으로 롱 또는 숏 포지션을 시기적절하게 선택할 수 있습니다. 당일 계약의 높은 레버리지 특성을 활용하여 수익을 확대하는 것 외에도, 높은 레버리지와 낮은 마진 방식을 활용하여 투자 및 자금 배분을 위한 소액 자금을 효과적으로 운용하여 수익을 극대화할 수 있습니다.

단기 거래자가 아닌 경우 무기한 계약을 사용할 수 있습니다. 암호화폐 시장이 강세장을 맞이하고 있다고 가정할 때, 소규모 자금과 중장기 투자에 대한 10~100배의 레버리지를 결합하면 자본 사용의 효율성과 수익 잠재력을 향상시키고 수익을 보다 안정적으로 만들 수 있습니다. 하락장이 계속된다면 이런 식으로 반대 방향으로 숏 포지션을 취할 수 있고, 하락장에서 무한한 이익을 얻을 수 있습니다.

하지만 어떤 계약에 투자하든지 손절매를 설정해야 한 순간의 부주의로 인해 포지션이 청산되지 않도록 해야 한다는 점을 기억하세요

BTCC는 최대 225배의 레버리지로 300개 이상의 가상화폐 선물 계약을 제공하며 하단 버튼으로 거래해보세요!

[TRADE_PLUGIN]BTCUSDT,PEPEUSDT,SHIBUSDT,ETHUSDT,XRPUSDT,SOLUSDT[/TRADE_PLUGIN]

BTCC 회원가입

BTCC 가입하시면 10USDT 받으세요



[안드로이드 버전 다운로드](#)

[iOS 버전 다운로드](#)

[신규 유저 한정 이벤트\(입금 및 거래 시 10,055USDT 보상\) <<<<](#)

선물 거래에 대한 용어 소개

롱 포지션 (Long position): 선물 매수 포지션

숏 포지션 (Short position): 선물 매도 포지션

인도가 (Delivery price): 선물상품을 사고 팔기로 약속한 거래가격

인도일 (Delivery date): 선물상품을 인수, 인도하기로 약속한 시점

근월물 (Nearby month contract): 만기일이 가까운 선물상품. 가장 거래가 활발한 선물상품이기도 합니다.

미결제약정 (Open interest): 청산하지 않고 현재 살아있는 매수/매도 포지션 계약의 수량. 간단히 말해 현 시점에서 포지션을 유지하고 있는 사람의 수를 보여줍니다.

예시: A가 선물을 매수하고 B가 해당 선물을 매도했으면 미결제약정 = 1

A가 매수한 선물을 매도하고 (포지션 청산) B가 해당 선물을 매수하면 미결제약정 = 1 - 1 = 0

A가 매수한 선물을 C에게 매도하면 A는 포지션을 청산했지만 C는 새로 진입했기 때문에 미결제약정 = 1 유지

BTCC에서 암호화폐 선물 거래 방법

1단계: BTCC 가입방법

1)BTCC 앱 다운로드

다음 QR 코드를 스캔하고 링크를 통해 iOS 및 안드로이드 앱을 다운로드할 수 있습니다.

애플 다운로드 QR 코드 / 안드로이드 다운로드 QR 코드



BTCC 거래소는 실명인증을 완료해 유저들이 보안에 신경을 쓰지 않아도 되도록 강화를 하였으며 출금한도를 높히는 것 또한 추천을 하고 있습니다. 구글이나 핸드폰번호 이메일 인증등으로 출금 시 2단계 인증이 진행되고 로그인 기록까지도 확인이 가능합니다. 회원가입 또한 구글이나 페이스북으로 간편하게 진행이 가능합니다.


2)BTCC 가입


[BTCC 가입하기](#)

구글플레이스토어, 앱스토어에서 BTCC를 검색하고 위 모양의 앱을 다운받아줍니다. 그 후 앱을 실행한 뒤 가입하기 버튼을 눌러줍니다. 가입방법엔 이메일로 가입하는 방법과 휴대폰 번호로 가입하는 방법 두가지가 있습니다. 어떤 것으로 해도 상관없으며 편하신 방법을 택해주시면 됩니다.


첫 비트코인 거래를 BTCC에서 해보 세요.


이메일 | 휴대폰 번호


 +82 ▼



초대 코드 (선택 사항) ▲

 Google

 Facebook

 Apple ID

가입을 계속 진행함으로써 귀하가 당사의 [《개인정보 보호정책》](#) [《서비스 약관》](#) [《리스크 공시》](#) 당사는 귀하의 사전 동의 없이 귀하의 개인 정보를 공개하지 않습니다.

핸드폰 번호로 가입할 경우 로봇이 아니라는 인증과 함께 문자로 4자리 인증번호가 발송됩니다. 코드를 확인하고 입력해줍니다.

마지막으로는 이메일 연동과정입니다. 마찬가지로 메일주소를 입력하고 메일로 온 인증번호를 적어주면 가입이 완료됩니다. 이 과정은 건너뛴 수도 있는데, 이 때에는 우측 상단의 ‘건너뛰기’ 를 눌러주시면 됩니다.

추가적으로 인증 절차가 필요하니, 꼭 실제로 사용중인 번호나 이메일을 기입하셔야 합니다.

BTCC는 BTC/USDT 무기한 선물을 최대 225배 레버리지로 제공하며 하단 버튼으로 거래해 보세요!

[TRADE_PLUGIN]BTCUSDT,BTCUSDT[/TRADE_PLUGIN]

2단계: 신원인증 KYC 방법



ugc2****@uuf.me

UID:



VIPO



계정 보안



실명 인증 | 신분증 미제출



거래 보고서



로그아웃

내 계정을 안전하게 지키고, 거래소 내에 자산을 더욱 안전하게 보관하기 위해서는 신원인증은 필수적으로 해주시는것이 좋습니다. 그러면 신원인증 하는 방법에 대해서 안내드립니다. 로그인을 하신 후, 우측 상단에 사람 모양의 아이콘을 눌러 나오는 메뉴들 중에서 실명인증(Identity Verification) 메뉴를 클릭해주시면 됩니다.

실명인증



신분증 미제출

실명 인증(KYC)은 고객의 계정의 보안을 강화하고 출금 한도를 늘릴 수 있는 중요한 단계입니다.

[지금 인증](#)

보안 설정



비밀번호

강력한 암호는 개인 정보와 자산을 안전하게 유지하는 데 도움이 됩니다.

[수정](#)


휴대폰 번호

[휴대폰 번호 연동](#)


이메일 주소

ugc****@uuf.me




구글 인증기

[구글 인증기](#)

그러면 위와 같이 개인정보 화면이 나오고, 해당 부분에서 신원인증을 진행하실 수 있는데요. 신원인증 같은 경우에는 실명인증 우측 파란색 버튼을 누르시면 신원 인증이 시작됩니다. 추가적으로 말씀드리자면, 하단 부분에 있는 보안 설정을 통해서 추가적인 보안 장치도 설정할 수 있습니다.

해당 문서의 발급 국가를 선택하십시오

 대한민국 ▼

문서 유형 선택

- 운전면허증 ID 카드 거주허가증 여권

다음

신원인증 첫번째 화면입니다. 우선 내가 거주하고 있는 국가인 대한민국(South Korea) 을 선택해주시고, 그 아래에는 신분증 종류를 선택하라고 나와요. 여기서 인정되는 신분증은 여권, 주민등록증, 운전면허증, 거주허가증 이렇게 네가지의 신분증만 준비되니 위 세가지 중 하나만 준비해주시면 됩니다.

내가 소지하고있는 신분증 종류를 선택하면 사진 촬영을 요청이 나타납니다. 신분증 앞면을 사진에 꼭 차도록 촬영해주셔야 합니다. 핸드폰 카메라를 통해서 촬영을 진행하셔도 되며, PC에 신분증 앞면 사진을 전송해 업로드해주셔도 인정된다고 합니다. 이렇게 신원인증 절차를 거쳐주시면 됩니다.

KYC 완료후 추가보안 설정

KYC가 완료되시면 추가보안 설정을 진행해 주세요. 나중에 자금의 인출을 위해서도 추가보안 설정이 필요합니다. 이메일 인증과 구글 OTP 설정을 진행해 주세요.

구글 OTP 앱은 해당 단계에서 설치가 가능합니다.

BTCC는 BTC/USDT 무기한 선물을 최대 225배 레버리지로 제공하며 하단 버튼으로 거래해 보세요!

[TRADE_PLUGIN]BTCUSDT,BTCUSDT[/TRADE_PLUGIN]

3단계: 입금

BTCC에는 크게 3가지 입금 방법을 지원합니다. 각각 원화입금, 암호화폐입금 또는 코인교환입니다.

1)원화입금:

원화 입금은 신용카드와 같은 계좌이체 채널을 사용하여 화폐를 구매하고 입금하는 것입니다. 글로벌 계좌이체 채널이 다르기 때문에 실제 상황은 BTCC가 사용하는 현재 법정화폐 채널에 따라 진행해야 합니다.


2)암호화폐 입금:

암호화폐(코인) 입금은 사용자의 지갑을 사용하여 가상 통화를 BTCC 계정의 지갑으로 이체 입금하는 것입니다. 다른 플랫폼의 출금 기능을 선택하여 BTCC 계정의 지갑으로 이체할 수 있습니다.

BTCC는 현재 USDT, BTC, ETH, XRP, ADA, [USDC](#), LTC 등 200개 이상의 암호화폐 입금을 지원합니다. 향후 더 많은 암호화폐 입금 서비스를 제공할 예정입니다.

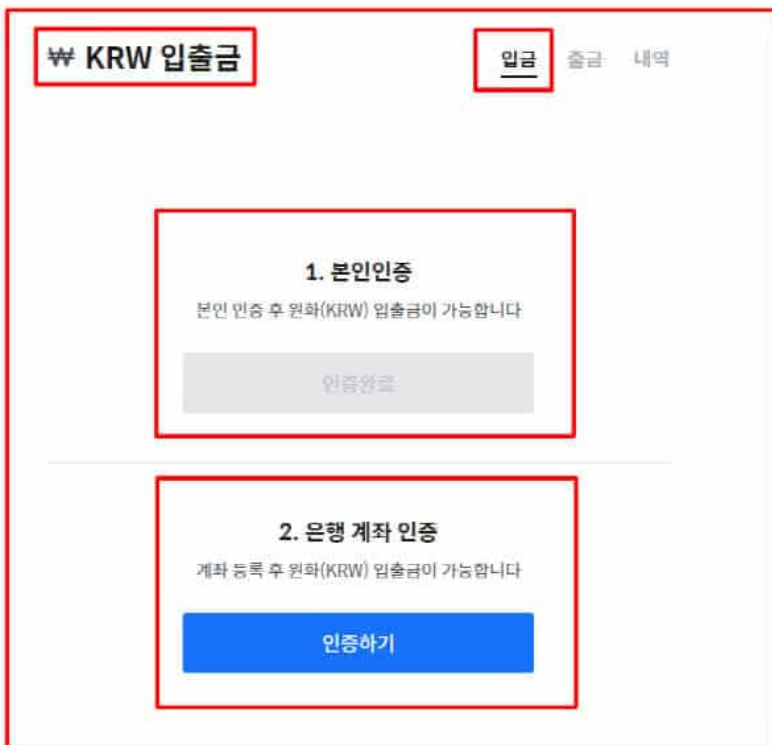
3)코인 교환:

필요한 코인(화폐)에 따라 코인(화폐) 교환을 할 수 있습니다. 가격은 실시간 가격에 따라 변동됩니다.

 버튼은 [스테이블 코인](#)/토큰 교환 방식을 바꿀 수 있습니다. 교환 내역 확인하려고 할 경우 ‘교환기록’에서 확인하실 수 있습니다.

4)업비트에서 BTCC로 입금

위에 제시한 3가지 입금 방법외에도 업비트에서 BTCC로 입금 방법이 있습니다.



전송할 암호화폐는 [리플\(XRP\)](#)을 추천해 드립니다. 암호화폐를 구매하셨으면 BTCC 입금 주소를 복사한 뒤, 국내거래소 출금 주소란에 붙여넣기 하여 전송해주세요. 관련 더욱 자세한 내용은 [업비트에서 BTCC거래소로 XRP\(리플\) 출금](#), [업비트에서 BTCC거래소에 XRP\(리플\) 입금하는 방법](#) 글을 참고해 주시면 됩니다.

< XRP 출금하기

받는사람 주소

QR코드

주소선택

r3YHSMxga8zMnpjwMAtu9zNAs X

데스티네이션 태그

3. X

메모 남기기(선택) V

아래 XRP 출금 안내 및 주의사항을 읽고 동의합니다.

- 리플 개인 지갑으로 송금하시는 경우, 최초 송금시에는 10XRP 이상 송금해야 리플 네트워크에서 처리됩니다.
- 디지털 자산의 특성상 출금신청이 완료되면 취소할 수 없습니다. 보내기 전 주소와 수량을 꼭 확인해주세요.
- Destination Tag 입력은 선택사항이지만, 송금받을 지갑 또는 거래소에서 필요로 하는 경우 꼭 입력하셔야 합니다.
- 리플은 리플 지갑으로만 송금 가능합니다. 다른 디지털 자산 지갑으로 잘못 송금하는 경우 업비트에서 도와드릴 수 있는 부분이 없습니다.
- 출금신청 완료 이후의 송금 과정은 블록체인 네트워크에서 처리됩니다. 이 과정에서 발생할 수 있는 송금 지연 등의 문제는 업비트에서 처리가 불가능합니다.
- 출금은 업비트의 핫월렛에서 진행되기 때문에 출금이 이루어지는 주소는 회원님의 입금 주소와 동일하지 않습니다.
- 부정거래가 의심되는 경우 출금이 제한될 수 있습니다.
- 타인의 지시나 요청 등으로 본인 명의의 업비트 계정을 타인에게 대여 시 법적 처벌 대상이 될 수 있습니다.
- 실명 인증된 계정을 타인에게 대여하는 경우 개인정보 노출 위험에 처할 수 있습니다.

출금신청

도지코인 선물 거래를 위해서는 USDT나 USD로만 거래가 가능합니다. 따라서 업비트에서 BTCC 계정으로 보낸 리플은 [스테이블코인인 테더](#) USDT 코인으로 변환 후 선물 거래를 진행할 수 있습니다.

자세한 내용은 다음과 같습니다.

[업비트 출금: 업비트에서 BTCC거래소로 XRP\(리플\) 출금](#)

[업비트 거래소 살펴보기\(입출금, 거래 방법, 가입 방법\) 및 BTCC로 출금](#)

[업비트에서 BTCC 거래소로 XRP 송금하는 방법 \(출입금\)](#)

[업비트에서 BTCC거래소에 XRP\(리플\) 입금하는 방법](#)

BTCC는 BTC/USDT 무기한 선물을 최대 225배 레버리지로 제공하며 하단 버튼으로 거래해 보세요!

[TRADE_PLUGIN]BTCUSDT,BTCUSDT[/TRADE_PLUGIN]

4단계: 코인 선물을 거래하는 방법

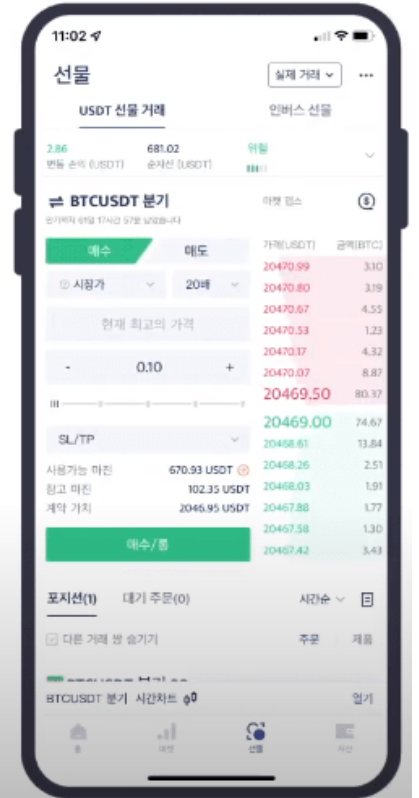
1단계:우선 앱 홈페이지에서 “계약”을 탭합니다.



2단계: “계약” 버튼 클릭하시고 제품목록에서 거래할 코인을 선택하세요. BTCC의 거래 종류는 데일리 및 무기한 등 2가지 유형의 선물거래로 구성되었습니다.

3단계: 2가지 유형의 선물 거래는 만기(결산)되는 시간대가 모두 다르기 때문에 주문하기전에 꼭 만기 시간을 확인하시기 바랍니다.

선물 거래별 만기(결산) 시간 확인



4단계:

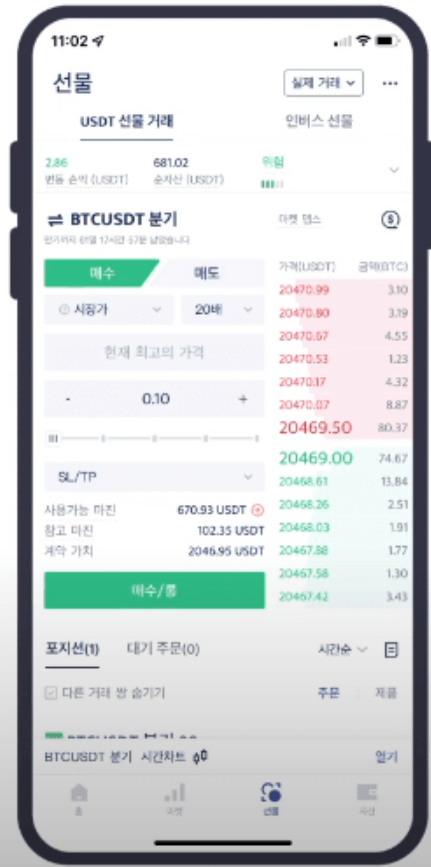
거래할 코인 선물 계약을 선택하신 후 매수(롱) 또는 매도(숏)를 선택합니다. USDT 선물을 거래하려면 USDT를 소유해야 합니다. 이에 [비트코인](#)을 보유하고 있지 않아도 BTCUSDT 선물을 거래할 수 습니다.

BTCC 거래소는 USDT 계약 뿐만 아니라 인버스 선물도 제공합니다.

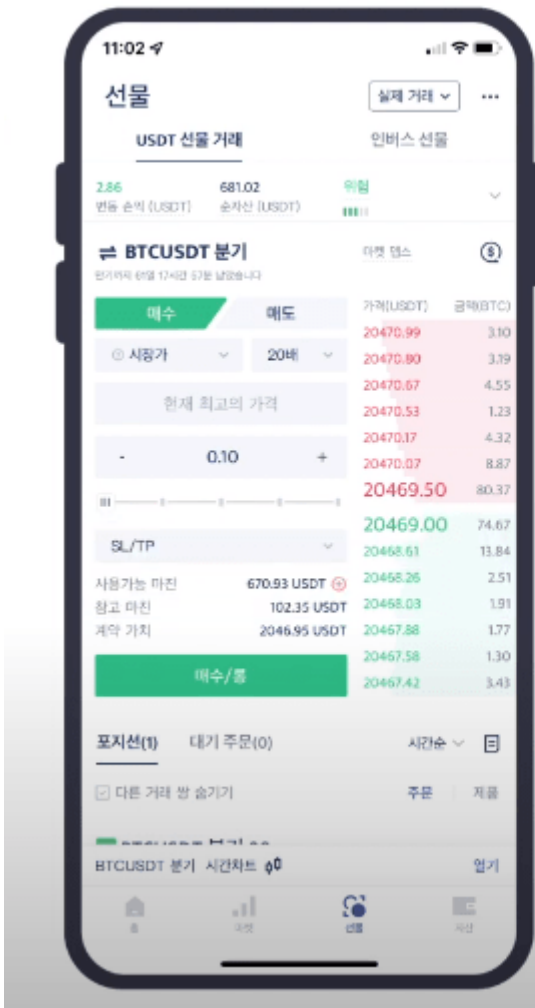
⇒ [비트코인 롱 숏 뜻은? 비트코인 롱 숏 하는법 살펴보기](#)

선물 거래는 롱(매수)이나
숏(매도)으로 가격이
올라가거나 내려갈 것을
예측하여 주문을 하는
거래입니다.

USDT 마진 선물
거래에는 USDT만
필요합니다.



5단계: 다음은 선물 종류 및 레버리지를 선택합니다. 지정가 주문 또는 SL/TP 설정을 한 후 주문 가격을 입력합니다. SL/TP를 설정하여 손실을 제한하거나 수익을 극대화할 수 있습니다.



✓ 계약 종류 선택,
레버리지 선택

✓ 주문 가격 입력

✓ 주문 수량 입력

✓ 손절/이익 설정

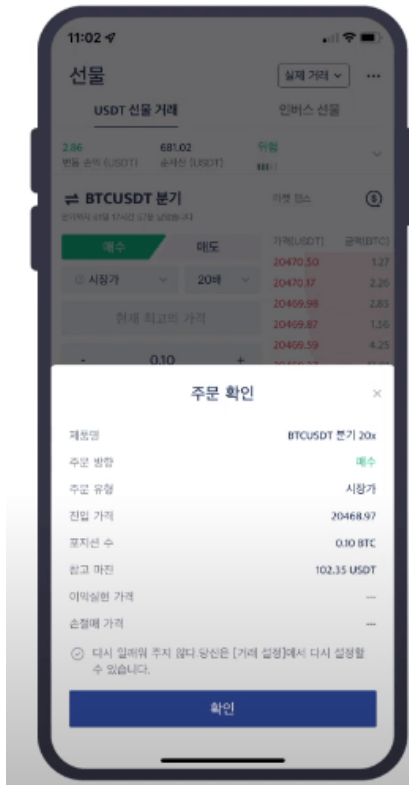
□BTCC 계약 주문은 시장가 주문, 지정가 주문 및 손절매 주문으로 구분됩니다.

시장가 주문: 현재 시장에서 가장 좋은 가격으로 주문하여 빠른 거래를 성사시킵니다.

지정가 주문: 지정가 주문은 사용자가 설정한 매수/매도 가격이며 시장의 상단/하단으로 급락하는 데 사용됩니다. 시장이 제한 가격에 도달한 후 거래가 가능합니다.

손절매 주문: 손절매 주문은 사용자가 매수/매도 가격을 설정할 수 있는 고급 지정가 주문인 “브레이크아웃 주문”으로 해석될 수 있습니다. 시장이 제한 가격에 도달한 후 거래가 가능합니다.


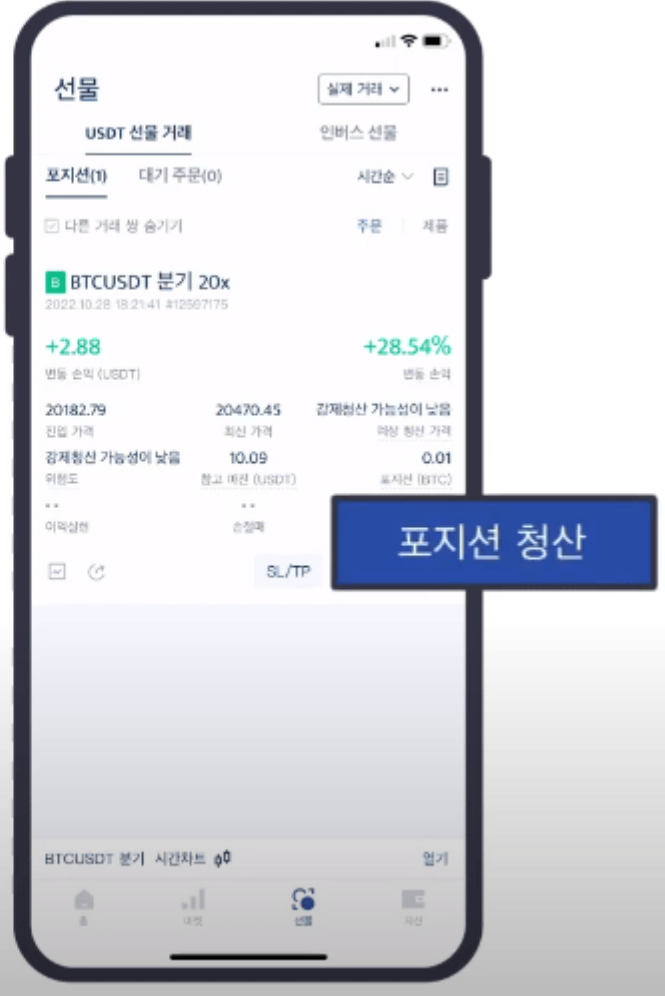
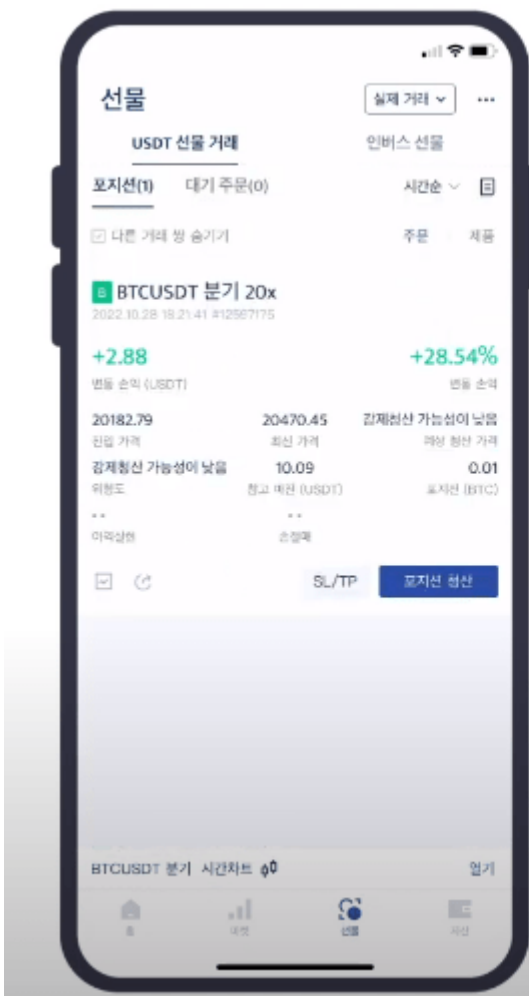
6단계: 모든 설정이 완료되면 [매수] 또는 [매도]를 클릭하여 포지션을 주문합니다. [확인] 화면이 표시되면 모든 설정 정보가 올바르게 입력되었는지 확인하고 [확인] 클릭하여 포지션을 개설합니다.



설정된 포지션을 확인해주세요

7 단계:포지션 청산하기

포지션을 청산하실 때 계약 페이지의 맨 아래쪽을 확인하시면 현재 보유 중인 모든 포지션을 확인하실 수 있습니다. ‘청산’ 버튼을 클릭하여 포지션을 청산할 수 있습니다.



[안드로이드 버전 다운로드](#)

[iOS 버전 다운로드](#)

[신규 유저 한정 이벤트\(입금 및 거래 시 10,055USDT 보상\) <<<<](#)

BTCC 거래소



BTCC 거래소는 2011년 설립되어 세계에서 가장 오래 운영 중인 암호화폐 거래소입니다. 설립 후 단 한차례도 해킹 피해 사례가 없는 강력한 보안을 자랑해 투자자가 보다 더 안전하게 거래할 수 있는 환경을 제공하고 있습니다. [미국 금융감독국\(MSB\)](#) 및 [캐나다 금융감독국\(MSB\)](#) 등 암호화폐 라이선스까지를 획득했습니다. 그 만큼 믿고 신뢰할 수 있는 거래소입니다.

BTCC에서는 USDT로 결제되는 USDT 마진 선물과 암호화폐로 결제되는 인벤스 선물의 두 가지 유형의 암호화폐 선물을 거래할 수 있습니다. 현재 해당 거래소는 BTC, ETH, DOGE, XRP, SOL 등 300개 이상의 코인에 대한 무기한 선물 거래를 제공합니다.

또한 다른 거래소와 다르게 BTCC거래소에서 자체 개발 상품인 USDT를 이용해서 주식과 금,은을 거래할 수 있는 금융 상품을 출시했습니다. BTCC 거래소가 타 거래소와 눈에 띄는 차별점은 토큰 주식, 토큰 금융 상품 그리고 토큰화 선물 시스템입니다.

무엇보다 트레이더에게 더욱 다양한 거래를 즐길 수 있도록 BTCC는 최근 암호화폐/가상화폐 현물(베타) 거래를 새롭게 출시했습니다. 이에 투자자 분들이 선물 거래외에 현물거래를 할 수 있습니다. 이외에도 카피 트레이딩까지 제공합니다.

이에 더해 BTCC의 거래 수수료는 세계 최저 수준인 **최소 0%**입니다. 테이커, 메이커를 구분하지 않고 추가 수수료나, 숨겨진 수수료 등이 없는 투명하고 낮은 수수료 정책을 지원하고 있습니다. 거래 시 최소 금액이 2 USDT로 거래가 가능하기 때문에 진입장벽이 낮아 초보 투자자들에게 부담 없이 거래를 진행해 볼 수 있습니다.

[BTCC 거래소에 대한 모든 것...BTCC는 어떤 거래소일까요?](#)

관련페이지:

[BTCC에서 암호화폐 선물 계약 거래하는 방법 - BTCC](#)

[BTCC 입금 안내 1크게 2가지 방법을 알려 드립니다! - BTCC](#)

[비트코인 쇼트\(Short\) 하는 방법 - BTCC](#)

[어떻게 BTCC에서 비트코인\(BTC\) 선물 거래를 합니까? - BTCC](#)

[어떻게 BTCC에서 이더리움 \(ETH\) 선물 거래를 합니까? - BTCC](#)

[어떻게 BTCC에서 카르다노 \(ADA\) 선물 거래를 합니까? - BTCC](#)

[어떻게 BTCC에서 스텔라 \(XLM\) 선물 거래를 합니까? - BTCC](#)

[어떻게 BTCC에서 EOS 선물 거래를 합니까? - BTCC](#)

[어떻게 BTCC에서 리플 \(XRP\) 선물 거래를 합니까? - BTCC](#)

더 많은 내용은 [BTCC 뉴스](#) 및 [BTCC 아카데미](#)에 확인 할 수 있습니다.

BTCC 가입혜택

BTCC는 신규 유저들을 위해서 가입하면 보너스를 받을 수 있는 이벤트를 준비합니다. 지금 가입 및 거래하면 최대 **15,055USDT**를 받을 수 있습니다. 또한 입금 금액에 대비 VIP 등급 높을 수 있습니다(**입금↑ VIP↑**).VIP가 되면 거래 수수료 할인 또 다른 혜택을 누릴 수 있습니다.

[BTCC 가입하고 보너스 받으세요](#)

BTCC 거래소

- 12년 보안 무사고
- 암호화폐 라이선스를 획득한 믿음직한 거래소
- 전세계 규제 준수
- 세계 최저 수수료(**0%**)
- 최대 **225**배 레버리지 제공
- 무료 모의 거래 가능
- 풍부한 유동성 및 오더북
- 토큰화 주식 및 암호화폐 출시
- 원화입금 지원
- 24x7 시간 한국어 고객센터 제공
- 최신 시장 동향 및 투자 교육 제공
- PC/모바일 거래 가능
- 다양한 이벤트

핫한 암호화폐 소개:

[빅타임\(Big Time\)란? BIGTIME 코인 정보 및 시세 전망 알아보기](#)

[룸네트워크\(LOOM\)란? 1100% 상승 LOOM 코인 호재 및 전망 보기](#)

[세이네트워크\(Sei\)란? SEI 코인 VS 애플토스, 수이](#)

[ChatGPT\(챗GPT\) 사용법 소개, 어떻게 가입합니까? - BTCC](#)

[Chat GPT 런? '구글의 시대 끝났다' 평가 나온 그는 할 수 있는 일? - BTCC](#)

[뫼 코인이런? 어떤 인기 뫼 코인있을까? 향후 전망은?](#)

[밀라디\(Milady\) 뫼코인 LADYS 런? LADYS 코인 구매 방법은?](#)

[뫼 코인 열풍 불은 페페코인\(PEPE\) 런? 그의 리스크 및 향후 전망은?](#)

[챗GPT보다 한술더...오토GPT\(AutoGPT\) 런 무엇입니까?](#)

[챗GPT에 질문...2030년 비트코인 전망은?](#)

[파이코인\(PI\)이런? 휴대폰만으로 채굴 가능합니까?](#)

[파이코인 노드\(Pi node\)런? 설치 방법 소개!](#)

[파이코인 시세 가격 예측 향후 전망 2023](#)

(BTCC에서)암호화폐 투자 방법:

[BTCC에서 암호화폐 선물 계약 거래하는 방법 - BTCC](#)

[2023년 비트코인 투자 가이드 총 6개 정리 및 코인 거래소 추천 - BTCC](#)

[암호화폐 사는 법 소개-안전하고 편리하게 돈을 벌다 - BTCC](#)

[비트코인 마진 \(거래소\) 런? 그의 거래하는 방법\(레버리지\) 소개 - BTCC](#)

[비트코인 레버리지/마진거래 하는법 및 관련 거래소 순위 - BTCC](#)

[마진거래 이해하기,마진 및 레버리지 어떤 관계? 마진거래 진행하면? - BTCC](#)

[레버리지/ 마진을 통해 비트코인을 늘리는 방법 \(뉴비\) \(btcc.com\)](#)

[\[가상화폐\] 마진거래와 선물거래의 차이점은 무엇일까요? - BTCC](#)

[레버리지런 무엇인가요? 가상화폐 레버리지 거래는 방법은? - BTCC](#)

[코인 차트 보는 법 소개 \(캐들차트\) | 초보자 가이드 - BTCC](#)

BTCC 거래소 사용법(입금)

[BTCC 거래소 가입 방법 및 이벤트 혜택 정리 - BTCC](#)

[BTCC | 거래 시작하는 방법 \(가이드\) - BTCC](#)

[BTCC 입금 안내 | 크게 2가지 방법을 알려 드립니다! - BTCC](#)

[USDT 구매방법 알아보기, BTCC에서 코인교환 및 계좌이체로 USDT 구매 - BTCC](#)

[바이비트 출금: 바이비트에서 BTCC 거래소로 리플\(XRP\)출금 - BTCC](#)

[업비트 출금: 업비트에서 BTCC거래소로 XRP\(리플\) 출금 - BTCC](#)

[빗썸 출금: 크게 2가지 빗썸 출금 방법 소개 - BTCC](#)

[비트겟에서 BTCC로 입금하는 방법 - BTCC](#)

투자가이드:

[금 시세 전망: 2023년 금 값 3000달러 되나? 금 투자는? - BTCC](#)

[콜 옵션, 풋 옵션 뜻은? 이들의 매수 매도는? 어떤 리스크가 있을까?](#)

[메타버스 관련주 리스트 정리, 메타버스 ETF는? 관련주 투자 전망 및 방법](#)

[금 시세 전망: 2023년 금 값 3000달러 되나? 금 투자는?](#)

[테슬라 주가 전망 2023-2030년, 테슬라 주식은 좋은 투자입니까?](#)

[코스피\(200\) 야간 선물 이런? 그의 거래시간 및 투자 방법은?](#)

[구글 알파벳A,C 주가 및 투자 궁금이라면, 여기 구글 주식 전면 소개](#)

[금 ETF런 무엇입니까? 국내 및 미국 금 ETF 소개, 금 구매 방법은?](#)

[아마존 주가 전망 및 시세 분석, 아마존 주식 \(AMZN\) 투자 방법은?](#)

[워런 버핏이 20년째 보유한 코카콜라 주가 전망, 시세 및 실적 알아보기](#)

[TSMC 주가 및 주식 정보, TSMC 주가 미래 전망 및 주식 투자 방법](#)

[애플 주가 현황 및 주식 정보, 애플 주가 전망 살펴보기](#)

[금보다 뜨는 은\(銀\), 은 가격 전망 및 투자 방법은?](#)