

BTCC “**新手專享**”

註冊並入金 BTCC，領取最高價值**17,500USDT**獎勵。
推薦好友還有更多返佣獎勵。

[立即註冊/查看詳情](#)

U本位&幣本位合約介紹及差異對比，哪種期貨合約更適合你？

原文：

<https://www.btcc.com/zh-TW/academy/crypto-basics/introduction-to-usdt-standard-coin-standard-contract>

虛擬貨幣期貨合約是衍生性金融商品的一種，它是代表標的數位資產價值的金融工具。這些**期貨**合約使交易者能夠從任一方向的短期價格波動中獲利，並且，比起現貨交易來說，期貨合約交易更具有靈活性。

而在 BTCC 交易所中，交易者可以從兩種加密貨幣衍生品中選擇，包括幣本位和 U 本位合約。本篇文章將會為您介紹什麼是幣本位和 U 本位，以及如何在 BTCC 進行期貨交易。

幣本位合約
現在可以在BTCC交易囉

BTCUSD 當季 | ETHUSD 當季 | XRPUSD 當季

10X、20X、50X和100X槓桿

BTCC

BTCC 提供 300+ 種**虛擬貨幣合約**類型，**槓桿**高達 225 倍，您可以透過 BTCC 進行**做多****做空**操作。如果您對此感興趣，可註冊 BTCC 進行購買。

\開戶送 10 USDT! /

[點擊此處開設 BTCC 帳戶](#)

U 本位 vs. 幣本位，哪一種期貨合約適合你？

對於許多新手來說，常用的虛擬貨幣合約為 U 本位合約。但實際上，虛擬貨幣合約可細分為 U 本位和幣本位合約兩種。

U本位合約 vs 幣本位合約差異：

U本位 vs 幣本位		
種類	U本位	幣本位
保證金	穩定幣結算 (例如：USDT、BUSD)	加密貨幣結算 (例如：BTC、ETH)
保證金逐倉/全倉模式	逐倉/全倉	逐倉/全倉
特性	因為用穩定幣結算，可以較清楚看出交易盈虧	用虛擬貨幣結算，但因為幣價是浮動的，適合長期投資某種加密貨幣

幣本位合約以其基礎**加密貨幣**進行結算和抵押。因此，交易者可以持續持有他們的加密貨幣資產作為抵押品而不是**穩定幣**。這種類型的合約非常適合那些尋求在成長時期最大化收益的人。

另一方面，U 本位合約提供以不同幣種彈性結算，並以 **USDT** 計價。一些交易者可能偏好交易這種類型的衍生品合約，因為它們是更安全的選項，尤其是在長期的下跌趨勢中。

在 **BTCC**，您可以交易兩種類型的**加密貨幣期貨**：以 USDT 結算的 USDT **保證金**期貨（U本位合約）和以加密貨幣結算的反向期貨（幣本位合約）。目前，該交易所提供 **300 多種幣種的永續合約**交易對，槓桿高達 **225 倍**，**點擊下方按鈕即可開始購買。**

[TRADE_PLUGIN]BTCUSDT,BTCUSDT[/TRADE_PLUGIN]

接下來，我們將詳細介紹幣本位合約和 U 本位合約。

\ 開戶送 10 USDT! /

[點擊此處開設 BTCC 帳戶](#)



[下載Android版](#)

[下載iOS版](#)

[台灣用戶專享優惠活動（10,055 USDT 交易大禮包）<<<<](#)

U 本位合約是什麼？

U 本位合約是以 USDT、[BUSD](#) 或 USDC 等報價和結算的加密貨幣衍生品。這些金融工具是交易者可以在未來指定時間以預定價格買賣特定資產的價值。它們是交易者的理想選擇，因為他們可以在不擁有加密貨幣的情況下曝險。

交易者偏好交易 U 本位合約，因為無需擔心加密貨幣看漲、看跌或停滯。賣空使交易者可以高賣低買，從價差獲利，使市場中性交易策略可成真。同時，槓桿可以從價格的小幅波動中獲得顯著收益。

U 本位合約適合那些想要快速進出市場的人，從他們找到的潛在機會獲利。

BTCC 提供 300+ 種虛擬貨幣合約類型，槓桿高達 225 倍，點擊下方按鈕即可開始購買。

[TRADE_PLUGIN]BTCUSDT,BTCUSDT[/TRADE_PLUGIN]

\ 開戶送 10 USDT! /

[點擊此處開設 BTCC 帳戶](#)

U 本位合約的優缺點

以 USDT 結算和報價，**BTCC 合約的 U 本位合約使交易者能夠最大化他們的投資收益。**它們可以提高資本效率，因為交易者不必鎖定大量資金即可購買大量加密貨幣。此外，以穩定幣結算可使 U 本位合約更加直觀，因為這樣更容易計算獲利和潛在損失。

無論市場走向如何，交易者都可以透過 U 本位合約獲利，因為他們只需要持有 USDT 作為抵押品。因此，交易者可以做多或[做空](#)，同時保持相同的購買力。這種彈性在波動性加劇期間至關重要，因為 U 本位合約可以針對價格大幅波動的風險進行避險。

U 本位合約的另一個好處是交易者可以選擇永續合約。

永續合約沒有到期日，允許交易者永久持有倉位，除非發生強平。儘管如此，永續合約產生的資金費用可能會隨著時間出現波動。

儘管 U 本位合約具備種種好處，但交易者在交易這些金融工具時必須有穩健的風險管理策略。**過度使用槓桿是新手交易者常見的失敗原因之一。**槓桿不但會讓您的損失倍增，也會增加您的交易成本。

BTCC 提供 300+ 種加密貨幣永續合約，槓桿高達 225 倍，點擊下方按鈕即可開始購買。

[TRADE_PLUGIN]BTCUSDT,BTCUSDT[/TRADE_PLUGIN]

\ 開戶送 10 USDT! /

[點擊此處開設 BTCC 帳戶](#)



[下載Android版](#)

[下載iOS版](#)

[台灣用戶專享優惠活動（10,055 USDT 交易大禮包）<<<<](#)

幣本位合約是什麼？

幣本位合約是一種衍生品，其價值來自它們所代表的標的加密貨幣。這些金融工具提供了另一種選擇，可在不擁有標的加密貨幣的情況下接觸它。它們還為長期投資者提供了一個獨特的機會，可參與合約市場，無需將其加密貨幣資產兌換為穩定幣。

持續持有者可以利用幣本位合約來擴展其投資組合，因為這些合約都是以標的加密貨幣結算。例如，比特幣本位合約可獲得 [BTC](#) 收益，使其在上漲趨勢中較有利。交易者不僅可以從他們的可盈利交易獲利，而且隨著價格上漲，他們的抵押品價值也會增加。

幣本位合約是一種長期增加加密貨幣持有量的好方法。

BTCC 目前提供 5 種主流加密貨幣的幣本位合約，包括比特幣（BTC）、以太幣（ETH）、萊特幣（LTC）、瑞波幣（XRP）和艾達幣（ADA），槓桿最高為 100，如果您對此感興趣，可註冊 BTCC 進行購買。

\ 開戶送 10 USDT! /

[點擊此處開設 BTCC 帳戶](#)

BTCC 幣本位合約有什麼特點？

與 USDT 本位合約不同，幣本位合約以其他加密貨幣報價和結算。例如，當您交易 BTCUSD 時，包括保證金和損益在內的所有內容都將以 BTC 計算。換句話說，幣本位合約讓您在持有 BTC 的同時進行合約交易。幣本位合約交易也沒有資金費用，這能減少交易所需費用。

您可以在每個幣本位合約的頁面上方找到所有資訊。



\ 開戶送 10 USDT! /

[點擊此處開設 BTCC 帳戶](#)



[下載Android版](#)

[下載iOS版](#)

[台灣用戶專享優惠活動 \(10,055 USDT 交易大禮包\) <<<<](#)

幣本位合約的優缺點

幣本位合約以它們的基礎加密貨幣結算和計價，使交易者能夠使用他們選擇的加密貨幣儲值他們的帳戶。長期投資者不必將他們的數位資產兌換為 USDT 和 BUSD 等穩定幣。相反地，市場參與者可以持續持有並在他們的交易獲得收益時增長他們的投資組合，從而受益於幣本位合約的非線性支付結構。

即使市場呈現下跌趨勢，持續持有者也可以用幣本位合約對沖倉位，因為他們不需要以妥協的價格出售任何加密貨幣。因此，如果標的資產價格下跌，幣本位交易的收益可以抵消投資組合的損失。

雖然永續合約是最受歡迎的，但是會產生資金費用，這與市場的基本趨勢相關。當市場處於高度看漲區域時，資金費用也可能增加，因為交易者願意支付更高的費用來做多期貨合約。

儘管幣本位合約具備種種好處，但持續持有者必須謹慎使用這些金融工具。**加密貨幣市場的高度波動性會影響您分配用於交易的抵押品購買力。**

例如，比特幣在 2021 年 11 月達到近 70,000 美元後進入了四個月的下跌趨勢。長期投資者看到他們持有的 BTC 價值在此期間下跌了 50% 以上。加密貨幣市場如此劇烈的趨勢變化使得交易者在交易幣本位合約時務必要小心謹慎。

BTCC 提供 5 種主流加密貨幣的幣本位合約，槓桿最高為 100，如果您對此感興趣，可註冊 BTCC 進行購買。

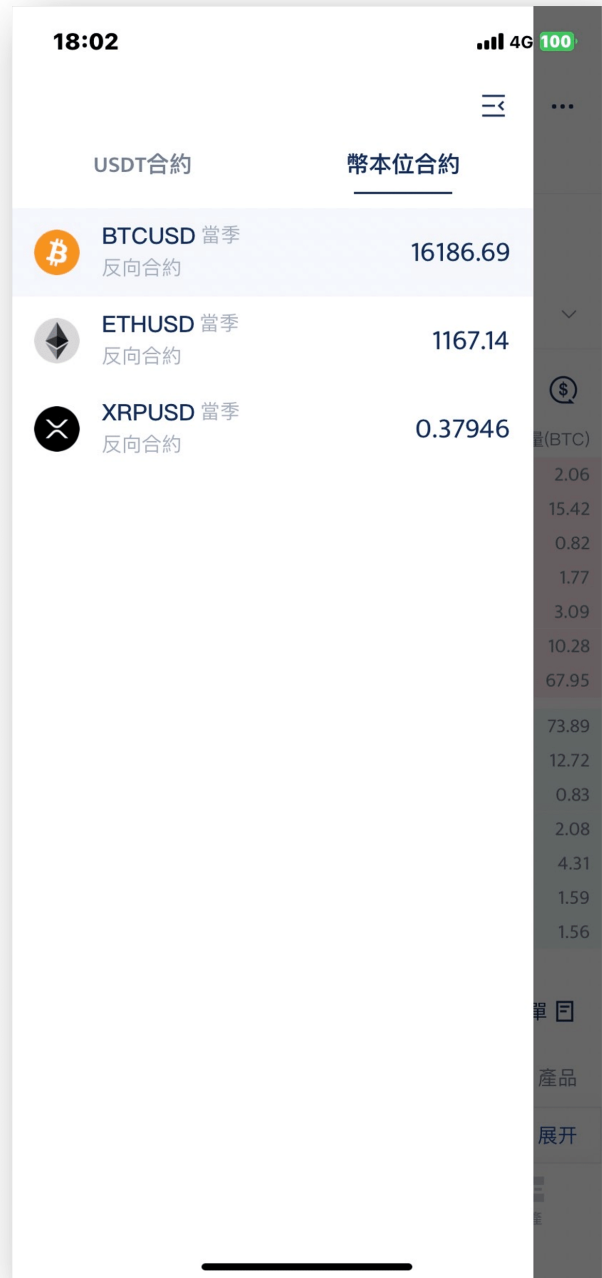
\開戶送 10 USDT! /

[點擊此處開設 BTCC 帳戶](#)

如何在 BTCC 找到幣本位合約和 U 本位合約？

您可以在我們的官方網頁和 APP 上找到我們的幣本位合約和U本位合約：

APP:



官方網頁:

The screenshot shows the BTCC website interface. On the left, there is a navigation menu with options: 'USDT合約' (USDT contracts), '幣本位合約' (Fiat contracts), '槓桿交易' (Leveraged trading), and '交易指南' (Trading guide). The main content area features the text '交易合約' (Trading Contracts) and '以最低的費用和高達150倍的槓桿交易加密貨幣' (Trade cryptocurrencies with the lowest fees and up to 150x leverage). Below this is a registration form with a '信箱/手機號碼' (Email/Phone number) field and a '現在註冊' (Register now) button. On the right, there is a Bitcoin price chart and a callout box showing the current price of 16856.45 and a 3-year price increase of +361.58%.

\ 開戶送 10 USDT! /

[點擊此處開設 BTCC 帳戶](#)

The banner features the BTCC logo and the text 'VIP等級只升不降! 等級越高福利越多' (VIP levels only go up, not down! Higher levels mean more benefits). It also states '讓BTCC成為您的首選加密貨幣合約交易所' (Let BTCC be your first choice for cryptocurrency contract trading). At the bottom, it says '現在下載了解更多' (Download now to learn more) and provides links to the App Store and Google Play. It also mentions '支援臺幣&幣幣入金' (Supports TWD & crypto deposits).

[下載Android版](#)

[下載iOS版](#)

[台灣用戶專享優惠活動\(10,055 USDT 交易大禮包\) <<<<](#)

如何在 BTCC 交易 U 本位合約?

接下來，我們將詳細介紹如何在 BTCC 購買 U 本位合約。

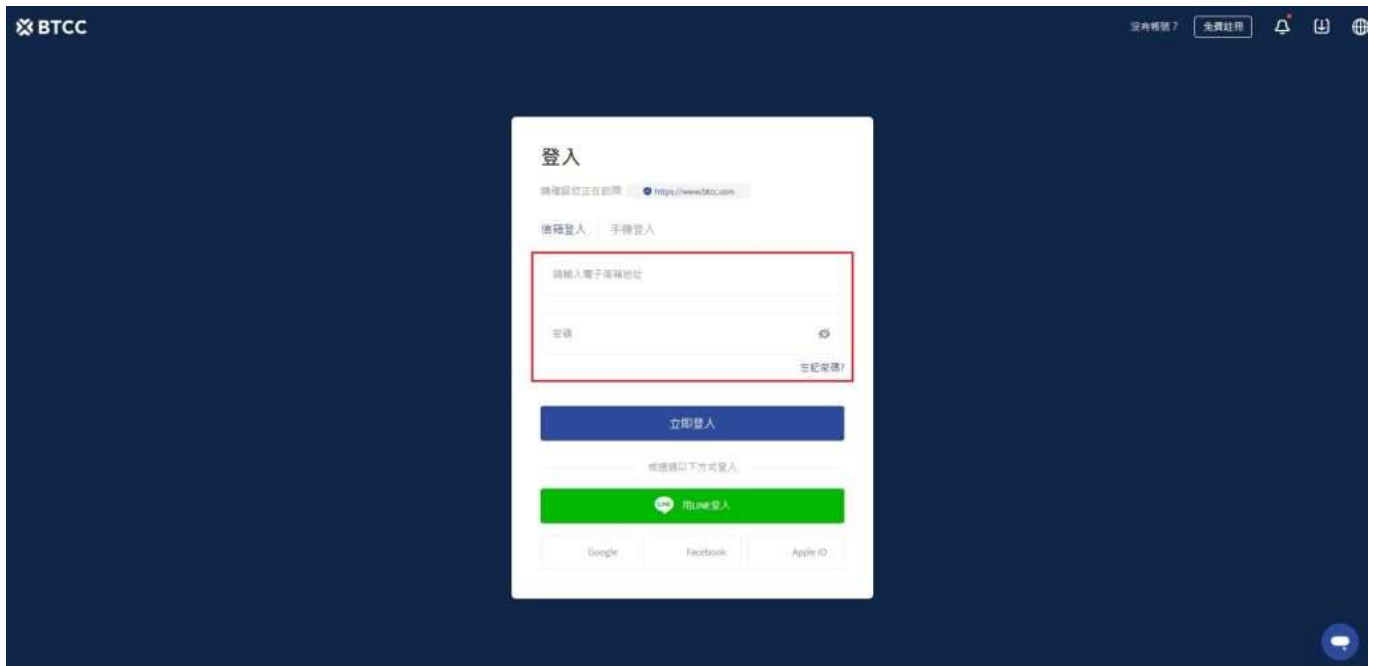
1、BTCC 開戶

首先，您必須註冊一個虛擬貨幣交易帳戶。我們建議您在此註冊 BTCC 交易所。點擊註冊按鈕即可免費獲得**10 USDT**。

[加入 BTCC](#)

您也可以透過 [BTCC 官網首頁](#)，點擊左上方註冊按鈕進行註冊。

BTCC 目前正火熱開啟註冊優惠活動，註冊後即可獲得 10 USDT 贈金，再加入官方 LINE 參加活動可獲得額外 10 USDT 贈金。新用戶註冊儲值&交易限定福利正在舉行，贈金最高 **10,055 USDT**! 註冊後在活動中心參與。點擊以下連結即可快速進行註冊：
》》》 [快速註冊 BTCC，入金200U，享受VIP的權利](#)



移動端用戶可透過下方連結或二維條碼進行下載註冊：

》》》 [Apple 下載通道](#)



》》》 [Android 下載通道](#)



進入註冊頁面後，您需要填寫電子信箱地址或者手機號並獲取驗證碼，將驗證碼填入後，輸入您準備好的密碼即可。（建議您將密碼保存下來，避免遺忘）

為了提升您的安全等級，您還可以開啟**手機號碼驗證**和**KYC 驗證**。驗證成功後還可以獲得更多 BTCC 的產品交易功能。

2. 入金 BTCC 平台

2.1 選擇法幣入金

您可以使用信用卡等**法幣通道買幣入金**，由於全球法幣通道各不相同，實際情況需要根據當前 BTCC 所使用的法幣通道情況進行相關操作。

USDT 參考價格 1USDT ≈ 29.9565TWD

購買數量 ≈ 14978.25 TWD

支付幣種 TWD

200 +10 400 +10 **500 +25** 600 +25 700 +25

額外獲得贈金25USDT

選擇您的服務提供商

貨幣報價僅供參考，最終匯率請參考服務商網站。
授權使用代表您同意並接受BTCC的服務條款。

服務商	單筆限額	單價	支付金額	
 Visa/Mastercard (到帳最快) <small>96%的用戶選擇</small>	 5 ~ 5000 USDT	29.9565TWD/USDT	14978.25TWD	立即支付
 銀行轉帳	 200 ~ 1500 USDT	29.9565TWD/USDT	14978.25TWD	立即支付
 moonpay	 200 ~ 50000 USDT	31.24305TWD/USDT	16230.52TWD	立即支付
 simplex	 200 ~ 50000 USDT	32.12TWD/USDT	16728.00TWD	立即支付

法幣入金BTCC

操作方法：選擇**購買數量**和**支付幣種**，點擊對應付款方式的「立即支付」按鈕進入支付。

成功購買後，通常會在**2~30分鐘**內入帳到您的 BTCC 帳戶中。

區塊鏈網路情況或服務商服務狀況等都可能影響到帳時間。如果存款時遇到任何問題，請透過網頁右下角聯繫客服。

2.2從國內交易所（MAX）入金 BTCC

除了直接存入台幣外，您還可以從國內交易所如 [MAX](#) 直接轉帳到 BTCC 合約交易所。

step 1: 登入 MAX 交易所首頁後，點擊右上方的「錢包」。下滑頁面，在數位資產列表找到您欲提領的虛擬貨幣幣種，點擊「提領」。

step 2: 打開BTCC，點選首頁的「充幣」，接著選擇幣種、區塊鏈網路。這時候，我們可以透過複製地址或直接掃描QRcode獲取「入幣地址」。BTCC 当前支持 **USDT、BTC、ETH、XRP、ADA、USDC、LTC** 等 200 多種幣種充值，如果你在其他平台擁有該幣種，可以透過該方法快速充幣。

step 3: 回到 MAX，輸入提幣地址、提幣數量等，接著，檢查幣種、地址和提幣數量是否正確後，點擊「確認」即可。

延伸閱讀：

- [BTCC虛擬貨幣交易所指南：BTCC是詐騙嗎？開戶、出入金及交易教學](#)

除了 MAX 外，您還可以選擇其他國內交易所進行轉帳。

延伸閱讀：

- [MaiCoin交易所評價：MaiCoin是詐騙嗎？在台灣好用嗎？和MAX交易所的區別](#)
- [Rybit交易所教學：Rybit安全嗎？是不是詐騙？台灣rybit開戶使用懶人包](#)
- [BingX交易所教學與評價：bingx安全嗎？台灣BingX開戶出入金使用懶人包](#)

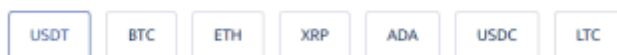
2.3 選擇幣幣入金

幣幣入金是使用用戶的其他錢包對 BTCC 帳戶中的錢包進行虛擬貨幣轉帳入金。

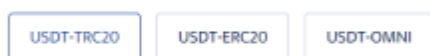
如果您想要進行比特幣本位交易，充入的卻是 ETH、BNB 等其他加密貨幣，可以透過幣種交換功能，兌換成比特幣或 USDT 後再開始比特幣期貨交易。

充幣

幣種




區塊鏈網路



禁止該地址充幣USDT-TRC20公鏈資產，否則幣將丟失。



充幣地址



充幣須知

- 1.這是USDT-TRC20地址，請不要存入USDT-TRC20以外的其他資產，否則將會出現資產丟失;
- 2.最小充值金額為2USDT-TRC20，小於最小金額的充值將不會記錄且無法退回;
- 3.充值到該地址之後，需要網絡節點確認，到賬速度會根據當前網絡擁堵情況產生變化，請耐心等待USDT-TRC20到賬。

充幣記錄

訂單號	幣種	區塊鏈網路	數量	狀態	創建時間	區塊鏈交易ID
-----	----	-------	----	----	------	---------

幣幣入金

操作方法：進入充幣界面後，選擇**幣種和區塊鏈網路**，帳戶會顯示的對應地址和操作提示，使用自己的虛擬貨幣**錢包**對該幣種地址進行充幣充值入帳即可。（出金則為反向操作）

充值之後，需要等待網路節點確認，到帳速度會根據當前網路擁堵情況產生變化，請耐心等待，到帳後可以在充幣記錄中進行查詢。

如果您想知道更多 BTCC 出/入金方法，請查看：

- [【BTCC入金方法】2023 BTCC 最全入金教學](#)
- [BTCC 最全出金教學，只需 3 步即可成功提幣](#)

2.4 閃兌

根據所需要的幣種，進行**幣種交換**，價格會根據實時價格變動。點擊循環圖示可以切換穩定幣/代幣交換方式。

閃兌

兌換貨幣

BTC

兌換為

USDT

兌換金額 0 ~ 3BTC

請輸入兌換金額

25%

50%

75%

100%

可用餘額 0.00000000BTC

參考報價



兌換記錄

兌換金額

兌換時間

兌換手續費

兌出金額

完成時間

兌換價格

狀態

閃兌

如果您想要查看自己交換幣種的記錄，可以在下方的「兌換記錄」欄目中進行查看。

3. 在網站上找到並交易加密貨幣

點擊「合約 → USDT 合約 → 永續合約」，選擇想要交易的加密貨幣進行購買即可。

BTCC

- USDT合約
多種以USDT結算的合約
- 幣本位合約
多種以加密貨幣結算的合約
- 模擬交易 100,000 USDT 模擬交易金
U本位合約、幣本位合約模擬交易
- 交易指南
操作合約必備指南

全部	熱門	主流	商品通證
BTC	BTCUSDT 永續 主流	16872.57	+1.19%
ETH	ETHUSDT 永續 公證	1250.72	+2.98%
XRP	XRPUSDT 永續 主流	0.34855	+1.45%
DOGE	DOGEUSDT 永續 主流	0.07262	+3.02%
APE	APEUSDT 永續 NFT	4.1687	+4.06%

BTC
16872.57
近3年漲跌幅+361.93%



BTCC 使用 VIP 等級階梯費率，不同 VIP 等級享受不同的交易手續費，具體費率可登錄後進行查看。

同時，BTCC 還提供**模擬交易**，並提供**模擬交易金**，想要嘗試開始虛擬貨幣合約交易，並且比較在意手續費（BTCC最低手續費可至0%），建議可以從 BTCC 開始喔！

[登錄 BTCC](#)

如何在 BTCC 交易幣本位合約？

用戶可以存入 BTC、ETH 或 XRP，也可以將 USDT 轉換為上述加密貨幣。例如，您的 BTCC 帳戶中有 USDT，並希望交易 ETHUSD，而您的 BTCC 帳戶中需要持有 ETH。

我們的官方網頁和APP提供加密貨幣兌換功能，讓您可以輕鬆地在 USDT 和其他加密貨幣之間進行兌換。

閃兌

兌換貨幣

BTC

兌換為

USDT

兌換金額 0 ~ 3BTC

請輸入兌換金額

25%

50%

75%

100%

可用餘額 0.00000000BTC

參考報價



兌換記錄

兌換金額

兌換時間

兌換手續費

兌出金額

完成時間

兌換價格

狀態

閃兌

然後，點擊「合約 → 幣本位合約」，選擇想要交易的加密貨幣進行購買即可。

BTCC

- 充值
- 合約
- 行情
- 福利
- 關於我們

交易合約

- USDT合約
多種以USDT結算的合約
- 幣本位合約**
多種以加密貨幣結算的合約
- 模擬交易 100,000 USDT 模擬交易金
U本位合約、幣本位合約模擬交易
- 交易指南
操作合約的必備指南

以最低的費用和高達150倍的槓桿交易加密貨幣

信箱/手機號碼

現在註冊 →

BTC
16864.79
近3年漲跌幅+361.76%

BTCC專屬註冊通道



[下載Android版](#)

[下載iOS版](#)

[台灣用戶專享優惠活動（10,055 USDT 交易大禮包）<<<<](#)

BTCC 幣本位、U本位合約手續費

無論進行幣本位還是 U 本位合約，您需要關注的一點就是手續費。即使是小額的交易手續費加上資金費用等其他相關支出，也會隨時間累積；累積的成本可能會大幅減少投資組合的收益。

比起大部分現有的加密貨幣交易所，BTCC 合約具備最低廉的手續費結構。

BTCC 的交易手續費不同於大多數交易所，BTCC 不區分 Taker 與 Maker，所有訂單都收取同樣的手續費率，並分別在開倉與平倉時收取，收取費用如下：

BTCC		VIP權益全面更新				
VIP等級	帳戶總資產	近30日交易量	交易手續費率	抵扣金折抵比例	提幣手續費率	兌換手續費率
VIP0	0			0%	0%	0%
VIP1	200					
VIP2	500	200,000	0.045%			
VIP3	1,000	500,000				
VIP4	2,000	1,000,000		25%	10%	10%
VIP5	5,000	2,000,000				
VIP6	10,000	5,000,000				
VIP7	20,000	10,000,000				
SVIP1	50,000	15,000,000	0.035%	30%	20%	20%
SVIP2	500,000	20,000,000	0.030%	40%	30%	30%
SVIP3	1,000,000	50,000,000	0.025%	50%	40%	40%
SVIP4	2,000,000	100,000,000	0.020%	60%	50%	50%
SVIP5	3,000,000	200,000,000	0.010%	70%	60%	60%

BTCC 設有 VIP 制度，入金的越多，就能享有交易手續費折扣，手續費最低為 0.01%。即使您在 BTCC 中為 VIP0 用戶，現在您也可以從一開始就享受業界最低的交易費率（0.045%）。

- 開戶時，VIP 等級為 VIP0，之後可以通過帳戶資金（存款金額）提升 VIP 等級。如果您滿足 VIP 條件，請聯繫線上客服通知升級。
- 升級 VIP 等級前，請先平倉所有倉位。
- 帳戶資金以 USDT 計算。相當於所有幣種(BTC + ETH + XRP + USDT+ADA+USDC+LTC) 的總資產。

現在我們知道了手續費率後，小編來帶大家試算一次開平倉大概是怎麼收費的吧。

- $(\text{開倉金額} \times \text{交易手數} \times \text{手續費率}) + (\text{平倉金額} \times \text{交易手數} \times \text{手續費率}) = \text{手續費用}$

假設小編是 VIP0 的帳戶(手續費率0.045%)，今天在 BTC/USDT 當日合約中於 30,000 時開倉 0.1 手，並在 31,000 時平倉 0.1 手，那總共的手續費則為：

- $(30,000 \times 0.1 \times 0.045\%) + (31,000 \times 0.1 \times 0.045\%) = 1.88$

因此這次的操作總共費用約為1.88 USDT，此筆手續費將從保證金中扣除。

具體交易費用請看：

- [BTCC手續費攻略：BTCC買幣交易成本是多少？怎麼算？怎樣手續費最低？](#)
- [新手教學 | BTCC交易所入金、出金、手續費完整攻略](#)

\ 開戶送 10 USDT! /

[點擊此處開設 BTCC 帳戶](#)

幣安 U 本位合約&幣本位合約交易

除了使用 BTCC 外，還可以選擇在幣安上以合約交易的方式來做投資。

近期全球最受歡迎的交易所，以及交易量最大的交易所，莫過於幣安交易所（Binance）。此交易所不僅提供現貨交易，更提供了交割合約和永續合約等多種合約交易服務。

現時，幣安永續合約有多種類型，其中最常見的有U本位、幣本位合約。

對於持有特定貨幣而不想賣出的礦工或大額持有者，幣本位合約恰為此時此刻的最佳選擇，例如因長期看好故而持有大量的 BTC 或ETH，若不想出售為穩定幣，便可以把它們當作合約保證金來作用。

另一方面，U本位的合約更受使用者歡迎，因為大部份使用者主要持有的基礎貨幣通常為穩定幣，包括 USDT、BUSD 等。而且 U本位合約手續費較幣本位來得划算。

在上文，我們已經詳細介紹了有關幣本位和 U 本位的資訊，在接下來，我們將簡單了解一下幣安幣本位和 U 本位交易的手續費。

更多關於幣安使用教學可參考：

- [2023年幣安、MAX、BTCC虛擬貨幣註冊開戶教學](#)
- [幣安合約教學 | 幣安永續/U本位\(USDT\)/幣本位合約是什麼？手續費怎麼算？](#)
- [幣安比特幣按鈕遊戲又來啦！勝出即可免費得BTC，怎麼玩？](#)
- [幣安將上線「合約跟單交易」，新手如何參與？怎樣才能賺更多？](#)
- [2023虛擬貨幣出金懶人包 | 幣安、BTCC出金教學，如何提現台幣？](#)

\ 開戶送 10 USDT! /

[點擊此處開設 BTCC 帳戶](#)



[下載Android版](#)

[下載iOS版](#)

[台灣用戶專享優惠活動（10,055 USDT 交易大禮包）<<<<](#)

幣安幣本位U本位合約手續費計算

幣安永續合約交易費用為：

- 合約手續費+資金費率

合約手續費資金費率是每 8 小時計算一次、持續收取(或支付)。

永續合約的手續費計算方式，根據U本位、幣本位、掛單方、吃單方而有不同。

掛單方指的是創建訂單，並等待訂單被執行的交易者，而吃單方是執行別人訂單的人，由於提供流動性，交易所通常會以較低的訂單費用鼓勵掛單方。

因此，如果想要加入市場流動性，掛單方的費用會比較低；另一方面，如果要獲得立即成交的訂單，則選擇成為吃單方，但費用會比較高。總而言之，在永續合約的訂單費用計算上，掛單方和吃單方會有不同的費用收取。

例如，現在 ETH/USDT 報價為 2300，如果你使用限價單設定 2300 買進，則不會立即成交，只會在價格下跌時才會成交，因此，這樣就算是掛單了。若你使用市價單或是限價單設定買進價格高於 2300，則會立即成交，這樣就算吃單方。

幣安的合約交易有分不同等級，交易量極大或者持有 BNB 很多，都會有不同的手續費率。以下列出一般普通用戶等級手續費率的情況。

幣安合約交易 手續費率		
類型	Maker掛單方	Taker 吃單方
USDT-U本位合約	0.020%	0.040%
BUSD-U本位合約	-0.010%	0.023%
幣本位合約	0.010%	0.050%

綜上所述，最有利的交易方式就是使用 BUSD 的 U 本位交易掛單交易，甚至可以為您省下手續費。而在合約交易中，無論是 U 本位貨幣本位或是原本位，其手續費都比現貨交易低出許多，一般只要現貨交易的五分之一到十分之一。

想像一下，假如有一筆價值 20 萬 USDT 的交易，且都是使用掛單交易，現貨交易一買一賣時，就要付出約 400USDT 的手續費，而若是合約交易一買一賣，且使用 U 本位 USDT，就只需要付出 80USDT 的手續費。而當使用 BUSD 當保證金時，不但不用付出手續費，還可以從流動性中倒貼出 40USDT。

不過要注意的是，因為合約交易採用槓桿策略，手續費是要以合約規模計算，而非以您所提供的保證金計算。舉例來說，若您只提供 100USDT 的保證金，但使用 50 倍槓桿，則表示您正在交易價值 5000USDT 的合約，此時手續費也要依據 5000USDT 去計算。

資金費率是什麼意思？

除了交易手續費外，永續合約還可能會收取（或支付）資金費率，資金費率是一個浮動的數值，有時會收取資金費率，有時則退回資金。因為永續合約不是採用傳統結算方式，交易所需要一個價格平衡機制，以確保期貨與現貨價格的相近，這個機制就稱為資金費率。

資金費率是指永續合約市場價格與現貨價格之間的價差，為了彌補多頭或空頭交易者的損失，而對其從而支付的費用，以確保合約價格不至於與現貨價格相去甚遠。

換句話說，因為合約交易中，多空比例落差太大，會導致市價和其現價之間的價差太大，因此幣安永續合約每8小時就會支付一筆資金費率獎勵少數方，也就是多數方必須支付費用給少數方，目的在於讓合約市場能夠更接近市場價格（幣價）。

不同於在傳統市場中，在永續合約交易中，資金費率每 8 小時就會被計算一次，該費用將決定多頭或空頭交易者是否要支付費用。如果經過8小時，可以看到合約市場價格與現貨價格存在價差，那麼多數方就會支付資金費率給少數方。

另外，資金費率也會因為市場的特殊情況而改變，例如市場波動大時，資金費率就會提高，以確保市場的平衡。因此，參與永續合約交易的人們應該要時刻關注資金費率的變化，以便做出更好的投資決定。

資金費率正 vs 資金費率負：

資金費率正 vs 資金費率負		
	資金費率為正	資金費率為負
狀況	永續合約價格 > 現貨價格 市場趨勢看漲	永續合約價格 < 現貨價格 市場趨勢看跌
影響	永續合約的多頭交易者會支付資金費率給空頭交易者	永續合約的空頭交易者會支付資金費率給多頭交易者
目的	抑制多頭買入，讓永續合約價格下跌接近現貨價格	抑制空頭賣出，讓永續合約價格上漲接近現貨價格

幣安的永續合約資金費率計算方式：

- 資金金額 = 持倉名義價值 × 資金費率
(持倉名義價值 = 標記價格 × 持有合約數量)

假設你持有某種加密貨幣多头合約，合約價值為 1000 USTD，當前資金費率為 0.01%，這樣每八小時就會收取 0.1 USTD 作為資金費用。另一方面，若你做空了該合約，則會獲得 0.1 USTD 作為資金費用。

一般而言（雖然不是絕對的），在上行趨勢中，多头的一方通常會持續支付資金費用，反之空头的一方則持續收取資金費用。在下行趨勢中，則是空头的一方持續支付資金費用，多头的一方持續收取資金費用。

一般情況下，資金費用的支付者都是獲利的一方，而獲利的幅度也比資金費用大，但也不是絕對的。大多數情況下，資金費率都很低，例如 0.01% 以下，每天收 3 次也就是 0.03%，而且也不一定是支付費用，有時候可能會收取費用，影響不大。

但交易者還是要小心，如果一個合約中多头多空雙方看法存在較大差異，那麼資金費率就可能上升許多，

有時候，特別是一些加密貨幣崩盤的極端行情下，資金費率甚至會上升到一般人無法承受的程度，因此請留意資金費率倒數計時，及時出場以免被收取太多資金費用。

幣安提供查詢歷史資金費率頁面，可以方便的查看細節。

幣安公司為了確保所有用戶可以享受一個公平公正的交易環境，將定期進行資金費用處理。因此，用戶只有當在 00:00 UTC、08:00 UTC、16:00 UTC 預定收取資金費用時，尚有任何方向持倉的情況下，才需支付相應的資金費率。如果在此時點前將倉位平倉，就不需支付任何資金費率。

另外，用戶在支付資金費用後，幣安公司不會收取任何手續費，該資金將直接在用戶之間轉移。這就意味著，如果用戶當時無任何倉位，就不需支付任何資金費率。

總之，充分了解幣安公司的資金費率機制為交易者提供了一個安全、公平和負責任的交易環境，同時也會為交易者帶來極大的便利。因此，交易者應該牢記幣安公司的資金費率規則，同時要根據不同的情況適時支付資金費率，以確保交易過程正常進行，並獲得最優的收益。

BTCC 提供 300+ 種加密貨幣永續合約，槓桿高達 225 倍，點擊下方按鈕即可開始購買。

[TRADE_PLUGIN]BTCUSDT,BTCUSDT[/TRADE_PLUGIN]

\開戶送 10 USDT! /

[點擊此處開設 BTCC 帳戶](#)

結語

總而言之，U本位合約與幣本位合約，差異在於要用哪一種資產當合約交易的保證金。

- U本位合約：**以美元穩定幣(例如USDT、USDC)做保證金以及計算損益，例如BTC/USDT就是採用USDT作為保證金為結算幣種。
- 幣本位合約：**以非穩定幣(例如BTC、ETH)做保證金以及計算損益，例如BTC/USD，就是採用BTC作為保證金及結算幣種。

您可以根據自己的實際需求，選擇使用 U 本位合約還是幣本位合約。如果您想要開始這兩個交易，可以選擇 BTCC 或幣安，這兩個交易所都提供成熟的虛擬貨幣合約交易。

當前註冊 BTCC 帳戶即可獲得**10USDT 的獎金**，添加BTCC官方LINE好友額外送10 USDT! 此外，開戶後充值交易即可獲得最高**10,055 USDT贈金**。點擊此處獲取最新活動信息：<https://www.btcc.com/zh-TW/promotions>

\開戶送 10 USDT! /

[點擊此處開設 BTCC 帳戶](#)

您可能感興趣：

- [BTCC交易所靠譜嗎？附BTCC使用攻略](#)

- [BTC教學 | 比特幣熊市下如何做空比特幣?](#)
- [2023年哪些虛擬貨幣值得推薦? 附最新加密貨幣排名介紹和交易教學](#)
- [用加密貨幣買美股台股: BTCC 股權通證及代幣化股票](#)
- [2023虛擬貨幣出金懶人包 | 幣安、BTCC出金教學, 如何提現台幣?](#)
- [如何買賣比特幣? 交易比特幣詳細步驟教學, 新手也能快速上手](#)
- [台灣比特幣怎麼買? MAX、BTCC比特幣交易所 \(註冊、出入金、KYC、買幣\) 教學](#)
- [BTCC 最全出金教學, 只需 3 步即可成功提幣](#)
- [新手教學 | BTCC 入金、出金介紹](#)
- [JPEX交易所介紹&教學: JPEX安全嗎? 好用嗎? 台灣JPEX開戶入金懶人包](#)
- [ACE交易所介紹&教學: ACE安全嗎? 怎麼用? 台灣ACE開戶使用懶人包](#)
- [BingX交易所教學與評價: bingx安全嗎? 台灣BingX開戶出入金使用懶人包](#)
- [幣託交易所教學&評價: BitoPro安全嗎? 台灣幣託開戶使用懶人包](#)
- [MaiCoin交易所評價: 在台灣好用嗎? 和 MAX 交易所的區別](#)
- [虛擬貨幣交易所排名推薦, 2023 全球&台灣十大加密貨幣比特幣交易所](#)
- [MAX交易所教學: MAX安全嗎? 是不是詐騙? 台灣MAX開戶使用懶人包](#)
- [Rybit交易所教學: Rybit安全嗎? 是不是詐騙? 台灣rybit開戶使用懶人包](#)
- [2022 派網Pionex指南 | 一文帶你了解派網到底是什麼?](#)
- [派網教學 | 新手如何利用Pionex賺取加密貨幣?](#)
- [2022 派網 \(Pionex\) 入金、出金指南](#)
- [派網 \(Pionex\) 安全嗎? 是詐騙嗎? PTT網友如何說?](#)
- [如何在BTCC交易比特幣 \(BTC\) ?](#)
- [如何在BTCC交易瑞波幣 \(XRP\) ?](#)
- [如何在BTCC買賣以太幣 \(ETH\) ?](#)
- [如何在BTCC交易艾達幣 \(ADA\) ?](#)
- [如何在BTCC交易柚子幣 \(EOS\) ?](#)
- [如何在BTCC買賣萊特幣 \(LTC\) ?](#)

.....

想了解更多有關區塊鏈和金融的資訊, 可以進入 [BTCC 學院](#) 及 [資訊](#) 頁面進行查看。

BTCC 註冊優惠活動

註冊後即可獲得 10 USDT 贈金, 再加入官方 LINE 參加活動可獲得額外 10 USDT 贈金。新用戶註冊後 7 天內入金, 贈金最高 10,055 USDT! 趕快開始註冊吧!

更多優惠內容: [關注 BTCC 活動中心](#)

註冊 BTCC 贏10,055U 豐厚贈金 (入金活動)

關於 BTCC

- 安全性高, 已獲得美國、歐洲、加拿大等地監管牌照
- 無資金費率
- 300 種虛擬貨幣合約
- 10到225倍靈活槓桿
- 交易費低至 0.01%
- 行業領先的市場流動性, 交易深度大
- 提供通證化代幣 (貴金屬、美股、台股)
- 24 小時線上真人客服
- 每月提供大量福利活動

立即註冊 BTCC 帳戶