

BTCC “**新手專享**”

註冊並入金 BTCC，領取最高價值**17,500USDT**獎勵。
推薦好友還有更多返佣獎勵。

立即註冊/查看詳情

沒有無聊猿NFT怎麼賺錢？一文教你透過APE質押獲9萬被動收入

原文：

<https://www.btcc.com/zh-TW/academy/research-analysis/make-money-through-ape-staking>

2022 年 12 月無聊猿推出 ApeCoin 質押系統後，超高年化報酬羨煞了許多沒有無聊猿 NFT 的人，持有無聊猿 **NFT** 去參加質押系統挖礦，年化報酬率（APR）一度超過 200%。但沒有無聊猿 NFT 的人能否參與此次盛宴呢？

當然是可以的！本篇文章將為大家介紹一種沒有無聊猿 NFT 也能參與 **APE** 質押的方法，讓你可以每月透過質押 APE 賺超過 9 萬台幣的**被動收入**，具體要怎麼操作呢？讓我們一起往下看吧！







Ape Coin 質押如何參與？報酬率是多少？

[APE](#) 質押系統有4 個代幣池，每個代幣池的質押規則和獎勵不同：

- **BAYC Pool:**
10094 \$APE+BAYC NFT 年化報酬率 166% APR
需要有 BAYC NFT 才可以參加，參加質押的數量為最多 10094 顆APE
- **MAYC Pool:**
2042 \$APE+MAYC NFT 年化報酬率 179% APR
需要有 MAYC NFT 才可以參加，參加質押的數量為最多 2042 顆APE
- **BAKC Pool:**
856 \$APE+BAKC NFT 年化報酬率 180% APR
需要有 MAYC 或 BAYC NFT 再搭配一隻 BAKN 才可以參加，參加質押的數量為最多 856 顆 APE
- **APE Pool:**
不需擁有 NFT 只需質押 \$APE 就可以參加 年化報酬率 98% APR

對於4 種代幣池的獎勵分配，將依據上一年Q4 的NFT 價格決定。其中，「ApeCoin 池」將固定分配當年總獎勵池的30% ，其餘3 個則隨後續NFT 價格浮動，NFT 價格越高，質押池對應的APE 分配比率越高。

POOL	ABOUT	TOTAL STAKED	POSSIBLE REWARDS	CAP	COMMITMENT
 APECOIN (\$APE)	As long as you have at least one \$APE in your wallet, you can stake and start accruing rewards. No NFTs required. The total staking allocation for the \$APE pool is 30,000,000 \$APE.	1,098,645.09 \$APE	115,384.81 \$APE (PER 24H)	None	ApeCoin
 APE (BAYC)	The BAYC pool represents the highest of the staking pools with a maximum stake up to 10,094 \$APE for each BAYC you own. The total staking pool for Bored Apes runs deep at 47,105,000 \$APE for Year 1.	2,507,580.81 \$APE	181,173.07 \$APE (PER 24H)	10,094 \$APE STAKED (PER BAYC)	BAYC
 MUTANT (MAYC)	The MAYC pool lets you stake up to 2,042 \$APE for each MAYC you own. The total staking pool for Mutants tops out at 19,080,000 \$APE for Year 1.	759,002.16 \$APE	73,307.69 \$APE (PER 24H)	2,042 \$APE STAKED (PER MAYC)	MAYC
 PAIRED (BAKC)	The BAKC pool works differently. A Dog (BAKC) cannot be staked alone and must be paired with a Bored Ape or a Mutant. Fortunately, a paired-up Bored Ape or Mutant can still be staked in their respective Bored Ape or Mutant pool. The total staking pool for a BAKC pairing is 3,835,000 \$APE for Year 1.	190,147.77 \$APE	14,750 \$APE (PER 24H)	856 \$APE STAKED (PER BAKC)	BAYC + BAKC MAYC + BAKC (DGS DON'T NEED TO MATCH)

那麼，目前 APE 質押的年化報酬率是多少呢？

從 Dune Analytic 鏈上數據分析平台可以看到，目前（2023/01/29）四個池子總質押數量超過 1 億顆 Ape Coin 約價值 6 億多美元，佔整體流通量的 27% 左右，可以說是大家都非常熱烈的參與。

》》》 [APE 質押機制詳解 | 為何質押上線後套利者成最大獲利者](#)



[下載Android版](#)

[下載iOS版](#)

[台灣用戶專享優惠活動 \(10,055 USDT 交易大禮包\) <<<<](#)

質押 APE 每個月可以賺多少錢？值得投資嗎？

雖然上面已經給了質押年化報酬率 APR 但還是很難直接理解一個月可以賺多少錢，這裡介紹一個網站 Rareboy 給大家，只要輸入有質押的地址就可以查詢即時換算後一個月可以賺到的金額。

例如，在 1 月 29 日查詢當日參加 MAYC 質押池子，一個月會有 1862 美元的收入，大約就是 5 萬 7 千台幣。而 MAYC 地板價大約 15 ETH（折合台幣約要 75 萬），如果本身就有 MAYC NFT 的人很適合去參加質押，但如果沒有的人想要拿 179% APR 年化報酬率這成本很高要考慮清楚。

1 APE = \$6.18 USD (via Coinbase)

Staked Assets

Hour

Day

Week

Month



118,905.53

\$734,538.88 every month

Note: Reward allocation decreases every quarter.

[More info →](#)

No BAYC pool stake.



MAYC #5673 is generating **301.49 APE (\$1,862.46)** every month.

Unclaimed Rewards: 31.27 APE (\$193.18)



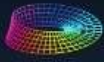
MAYC #22532 is generating **301.49 APE (\$1,862.46)** every month.

Unclaimed Rewards: 35.12 APE (\$216.98)

沒有無聊猿 NFT 如何參與質押？獲得超高年化報酬率的方法

目前沒有 NFT 的方式可以賺到的 APR 年化報酬率大約就是 98% 了，這裡介紹另外一個方式可以取得更高的 APR 讓大家參考。

首先要介紹一個 NFT 借貸協議叫做 BendDAO，BendDAO 本身是做 NFT 借貸的，如果你手上有藍籌 NFT 不想賣掉也可以拿去抵押借錢出來使用。



BendDAO
WEB3 DATA LIQUIDITY



Use your **NFTs** as collateral to borrow ETH or deposit your ETH and **earn yields instantly!**

Get started

Join us!

Running SAFE for 267 days. [Read the Audit report](#)

[Read docs](#) [BEND on Uniswap](#) [Token address](#)

Ape Staking

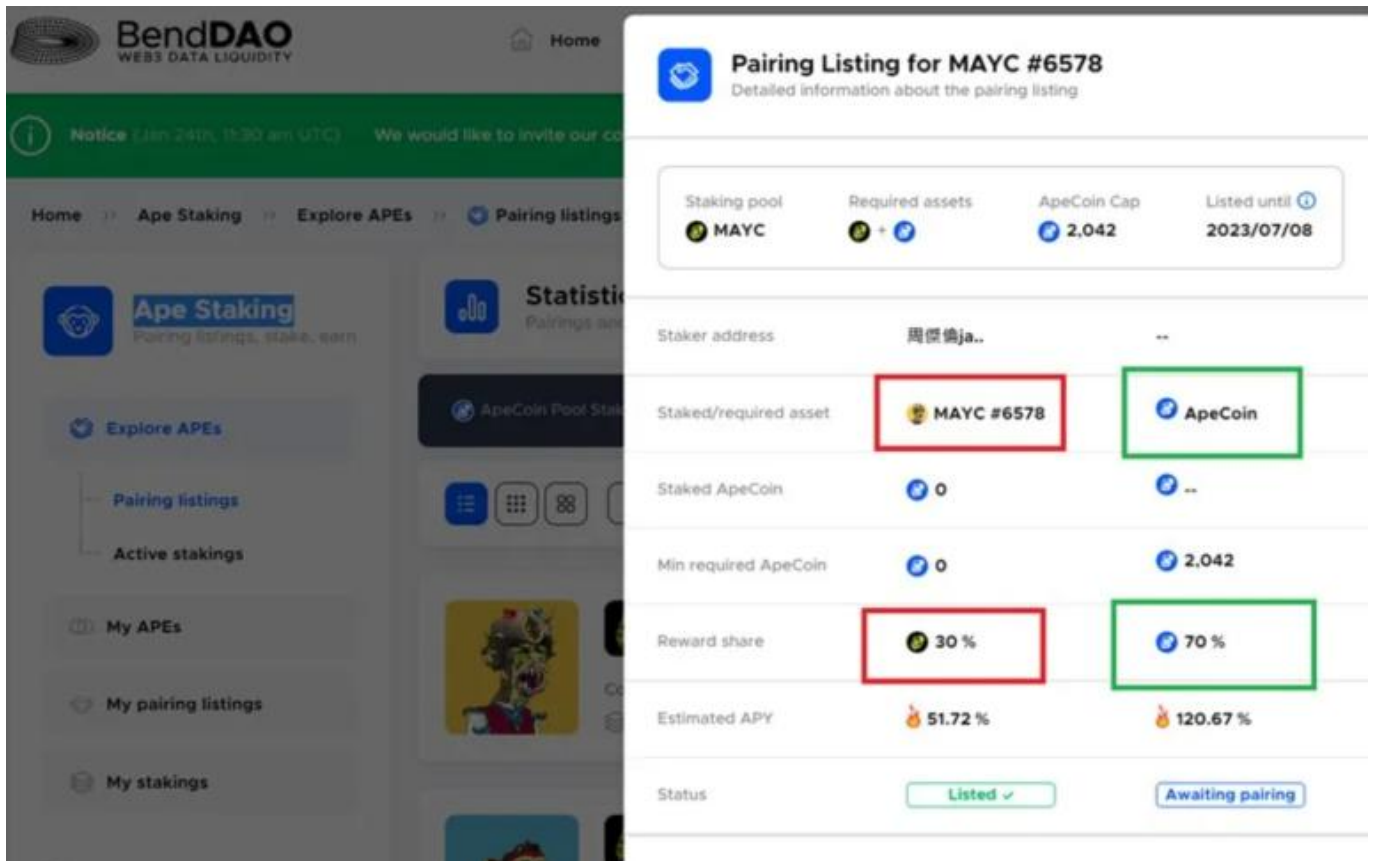
Pair your BAYC, MAYC, ApeCoin and/or BAKC with other stakers and share the staking rewards



Staking statistics

\$APE	1.18M	BAYC	101
Listings	215	MAYC	156
Stakings	334	BAKC	77

BendDAO 目前額外做了 Ape Staking 系統，主要是幫助大家配對去做 Ape 質押，就是一個配對平台有 NFT 的人可以上去開自己要的分潤條件，比如說單純出 NFT 可以拿 30% 的質押利潤，那麼出 Ape Coin 的人就可以拿剩下的 70% 利潤如下圖：



用戶可以在 Pairing listings 尋找適合自己條件的挖礦夥伴，不僅僅是利率更要注意挖礦 Ape Coin 數量的需求，像是 MAYC 大部分要求是 2042 顆 Ape Coin，但也有部分玩家是要求其他數量的，但 MAYC 這個池子最多可質押數量就是 2042 了。

》》》 [APE 質押開啟，投資者應該如何參與？如何最大化利益化質押你的APE幣？](#)



[下載Android版](#)

[下載iOS版](#)

[台灣用戶專享優惠活動（10,055 USDT 交易大禮包）<<<<](#)

用 BendDAO 質押 APE 賺 9 萬被動收入

舉例來說，如果挑選對方要求利潤 23% 以內的，相比起來一樣都是只提供 Ape Coin 但利潤可以從 98% 提升至 155%，整個提高了約 50% 的利潤，這樣只需要租兩隻 MAYC（配對 2 隻）一個月就可以達到 9 萬台幣的被動收入了。

所需資金為 2042 乘 2 等於 4084 約等於 75 萬 9 千台幣，相當於一隻 MAYC 的價格，這樣換算下來是不是用租的划算多了呢？

如果不想分潤的話兩隻 MAYC + 4084 顆 APE，本金需求會高達 225 萬台幣是原本的 3 倍但利潤只多 20~30%。

但需要注意的是，BendBAO 會收取利潤的 4% 當作服務費。

用 BendDAO APE 質押賺錢有什麼風險？是詐騙嗎？

本金 75 萬 9 千每月可以賺 9 萬台幣聽起來真的很像是詐騙，但其實也是有風險的，讓我們來看一下有哪些風險？

1. BendDAO 協議如果有 Bug 導致被駭客攻擊可能性
2. Ape Coin 如果大跌導致本金損失的可能性

關於第一點，根據 BendDAO 提供的資料合約是有經過審查的，大家可以上 BendDAO 的網站裡面有詳細的 FAQ 資料提供查詢。

第二點，就是大家最在意的問題，因為目前利潤真的很高，所以大家都擔心這麼多人在挖礦會不會大家都在挖提賣，趕快把挖到的 APE 變現，導致一直都有賣壓讓幣價下跌，但依造最近的走勢幣價不跌反漲，真的是跌破大家眼鏡，如果你是在 12 月中進場參加挖礦的那時候參加兩個 MAYC 池子需要 4084 顆 APE，成本約為 36 萬台幣，現在已經賺了一倍了。

如果真的很擔心會下跌提供一個方式讓大家做避險，就是去**開合約做空等量的 Ape Coin**，這樣子漲跌就跟你無關了，跌的話合約賺錢現貨**賠錢**，一來一往就抵銷了，但是需要注意的是會需要支付資金費率，根據最近 20 天做空 Ape Coin 的資金費率平均值為一天 0.18%，換算下來也就是 66.8% 的年化報酬率 APR，如果考慮到絕對的安全性可以犧牲這部分的利潤來保護本金的安全，相對的上漲就跟你無關，也無法像 12 月進場的可以賺一倍的本金，但是萬一下跌你也不會受傷，是個很保守安全的作法。



[下載Android版](#)

[下載iOS版](#)

[台灣用戶專享優惠活動 \(10,055 USDT 交易大禮包\) <<<<](#)

台灣如何買 APE 合約？

想要透過 APE 合約賺錢，最簡單的方法就是透過虛擬貨幣交易所。

這裡推薦一個可靠的專門做虛擬合約的交易所 BTCC。

BTCC 是一家專門做虛擬貨幣合約的交易所，歷史也十分悠久，安全性十分高。目前有提供合約交易的加密交易所不少，為什麼要選擇 BTCC 呢？原因有以下幾點：

1. 無資金費率

不同於其他交易所主推的永續合約每8小時須收取資金費率，BTCC提供多種交易對的當季合約，結算日期前不收取手續費以外的費用，雖然也有其他交易所提供類似的合約產品，但交易對較少。

2. 槓桿數高

BTCC提供1-150倍槓桿，除了能放大獲利外，也能有效運用小資金(槓桿大，所需保證金就小)，其他家的槓桿普遍是提供到125倍，且有些若要開啟高槓桿需要一定的資格

3. 線上真人客服

BTCC的強項之一是擁有線上的真人客服，就算是合約新手，上班時間若有問題能直接與真人客服對接解答，許多交易所會是英文客服或需要填工單。

4. BTCC營運12年未發生過安全事故

這在駭客頻傳的加密產業，做為最老牌的交易所之一，BTCC在12年中未發生過安全事故，用戶可以安心存放資產。

5. 交易深度大

BTCC具有市場深度與高流動性，最高能承接5000BTC，並且可以用最快的速度以最佳的價格成交，這也意味著滑價較小。

 BTCC

頂尖交易深度
以最優市價快速成交



6. BTCC除了有加密貨幣合約，還有股票、貴金屬通證化代幣

通證化代幣是BTCC新創的交易商品，BTCC將貴金屬、美股代幣化，並且以1:1的比例去掛鉤標的物的價格，讓用戶能在平台透過加密貨幣USDT進行貴金屬與美股的合約交易。透過這樣一站式的多領域投資標的，可以省去切換平台與開設帳戶流程的麻煩。目前BTCC提供了 2 種貴金屬(黃金、白銀)與 8 種美股合約交易對，並每個週提供新的商品讓用戶做多元交易。

同時交易多種U本位合約

- ✓ 加密貨幣
- ✓ 美股
- ✓ 貴金屬
- ✓ 不定期上架新的交易商品！

7. 手續費低

BTCC在交易過程中僅有兩種收費，交易手續費與隔夜利息（僅限永續合約、一天收一次），針對後續手續費的調整若有實現，對比他家交易所會低上許多，這對於頻繁交易與擅長短線交易的trader會是一大誘因。

如果你想要嘗試開始虛擬貨幣合約交易，試試使用 BTCC 吧！

[BTCC專屬註冊通道](#)

關於 BTCC 的詳細介紹請查看：

》》》 [BTCC交易測評：一個平台搞定虛擬貨幣期貨投資](#)

》》》 [BTCC虛擬貨幣交易所 加密虛擬貨幣期貨合約交易指南](#)

》》》 [用加密貨幣買美股台股：BTCC 股權通證及代幣化股票](#)

BTCC 註冊優惠

BTCC 目前正火熱開啟註冊優惠活動，註冊後即可獲得 10 USDT 贈金，再加入官方 LINE 參加活動可獲得額外 10 USDT 贈金。新用戶註冊儲值&交易限定福利正在舉行，贈金最高 10,055 USDT! 註冊後在活動中心參與。趕快開始註冊吧!

更多優惠內容：[關注 BTCC 活動中心](#)

此外，BTCC 提供多種優惠手續費，用戶只需入金 200 U 即可升級為 VIP，享受更多折扣和優惠。

The banner features the BTCC logo at the top center. Below it, a large blue rounded rectangle contains the text '入金200U，不用交易' (Deposit 200U, no trading). An arrow points from this box to the text '即升等為' (Immediately upgrade to) followed by a crown icon and a 'VIP1' badge. Below this, a large downward-pointing arrow contains the text '交易手續費 -8%' (Trading fees -8%). To the right, a smartphone graphic displays the BTCC logo and stacks of gold coins. A character wearing a crown is shown interacting with the phone. The background is dark blue with faint white plus signs.

[註冊 BTCC 贏3500U 豐厚贈金 \(入金活動\)](#)



[下載Android版](#)

[下載iOS版](#)

[台灣用戶專享優惠活動（10,055 USDT 交易大禮包）<<<<](#)

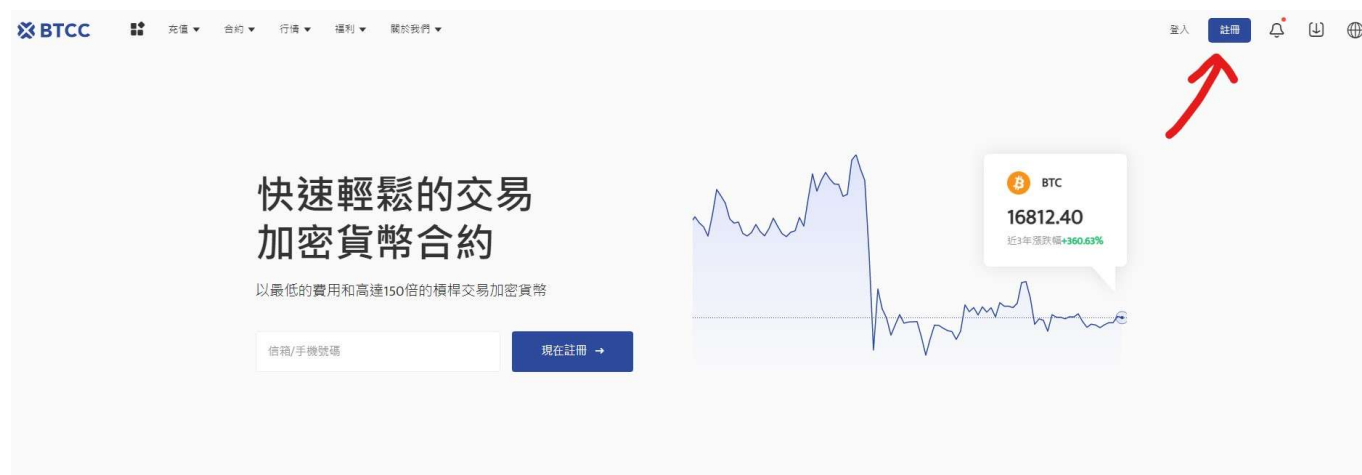
在 BTCC 買 APE 幣合約的詳細步驟教學

1. 註冊 BTCC 帳戶

Step1. 進入BTCC 官網，點選註冊

在進行交易前，您需要擁有一個 BTCC 帳戶。你可以進入官網也可以透過以下連結即可快速進行註冊：

》》》 [快速註冊 BTCC，入金200U，享受VIP的權利](#)



Step 2. 驗證email

進入註冊頁面後，您需要填寫電子信箱地址或者手機號並獲取驗證碼，將驗證碼填入後，輸入您準備好的密碼即可。（建議您將密碼保存下來，避免遺忘）



?BTCC 平台註冊優惠

當前註冊BTCC的新用戶，都可以在註冊日起計30天內參與**新手 3,500 USDT 贈金活動**，活動規則如下：

- 1、本活動以下幣種計入有效充值：USDT、USDC、BTC、ETH和XRP，分別計算累計充值額度，達到額度獲得對應贈金。
- 2、活動贈金可用於手續費抵扣50%合約手續費。提幣或取款的時候，贈金會歸零；
- 3、活動贈金均為實時到賬，若未到賬，請聯系在線客服處理。

詳情請點擊下方活動頁面進行了解：

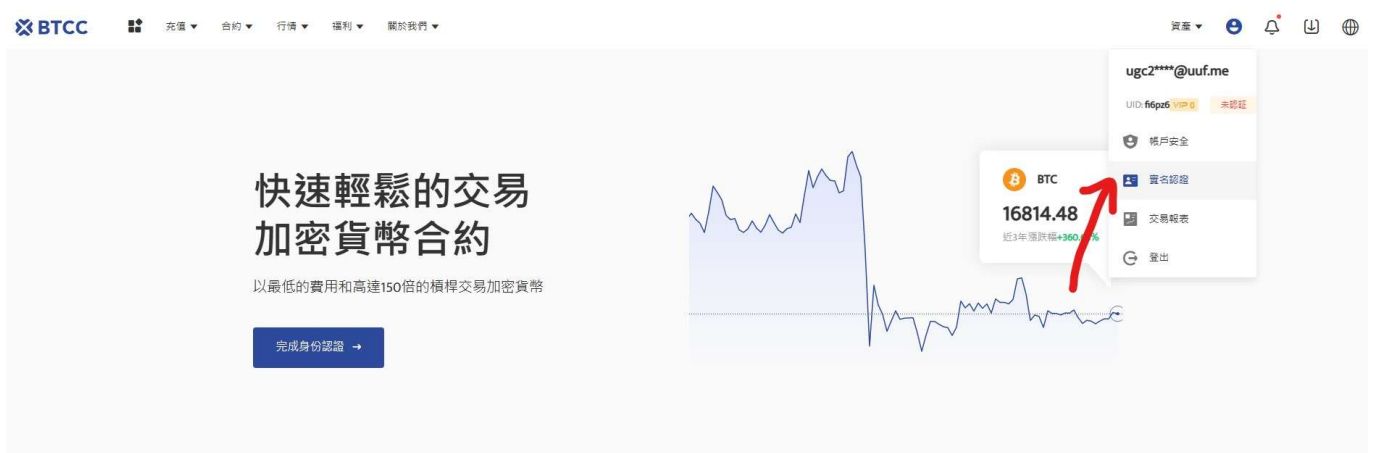
》》》 [新手專享好禮相送!!!](#)

註冊 BTCC 贏3500U 豐厚贈金 (入金活動)

2. 完成BTCC身分認證

KYC實名驗證是為了令帳戶更安全而完成的，且開通實名認證後才可開放法幣交易，享受更高的提幣限額。

step 1. 登錄帳戶後，點擊頁面上個人頭像，選擇「實名認證」



step 2. 點擊「實名認證」按鈕後，需要先綁定手機號碼

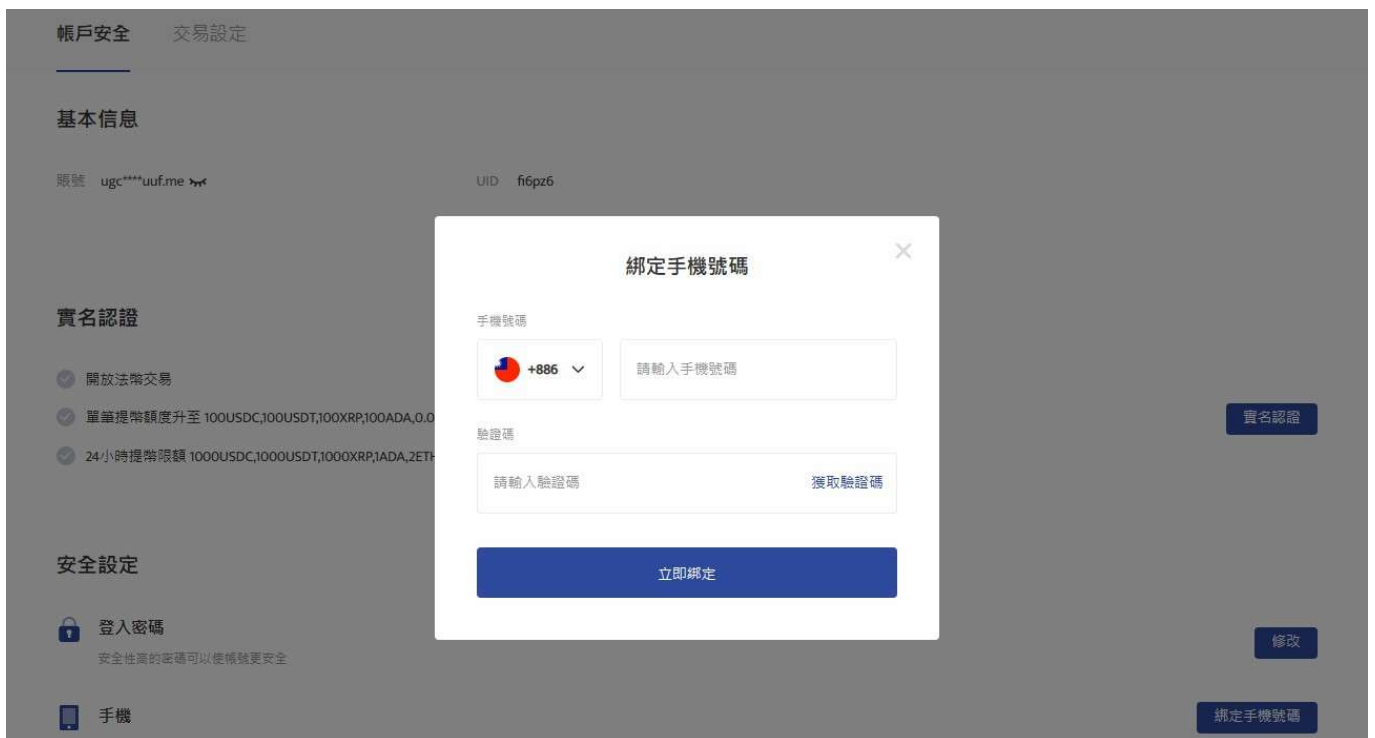
基本信息

賬號 ugc****uuf.me

UID f6pz6

實名認證

- ✔ 開放法幣交易
- ✔ 單筆提幣額度升至 100USDC,100USDT,100XRP,100ADA,0.04ETH,0.4LTC,0.001BTC
- ✔ 24小時提幣限額 1000USDC,1000USDT,1000XRP,1ADA,2ETH,10LTC,0.1BTC



step 3. 填入基本資料

完成手機綁定後，根據身分證填寫正確的基本資料，由於法規及安全性考量，使用中心化加密貨幣交易所(CEX)大多需要實名驗證，填寫的基本資料交易所都會進行審核。

在選擇驗證的證件時，這裡首推護照，護照的申請速度較快，不過若不趕時間也可使用身分證或者駕照進行驗證。

完成上傳後，就大功告成了，接下來只要等待 BTCC 審核通過即可。

step 4. 進行安全驗證：谷歌驗證2FA教學

(非必要，但能讓你的帳戶更安全，強烈建議使用)

回到實名認證頁面，找到提幣認證，點擊 Google 驗證。

提幣驗證

-  手機號碼驗證
保護你的交易和帳戶安全
-  電子信箱驗證
保護你的交易和帳戶安全
-  Google驗證
保護你的交易和帳戶安全

未開啟

已開啟

未開啟



step 4-1. 下載安裝Google Authenticator

按照頁面彈出的指示下載 Google Authenticator。

step 4-2. 將密鑰複製下來後，切換到Google Authenticator的畫面，再將密鑰貼在新創建的帳戶中


然後你會看到Google Authenticator 出現6位Google驗證碼，將其輸入到最下面的框框中。

3. BTCC入金教學

BTCC 提供三種入金方式，分別如下：

3.1 選擇法幣入金

您可以使用信用卡等**法幣通道買幣入金**，由於全球法幣通道各不相同，實際情況需要根據當前 BTCC 所使用的法幣通道情況進行相關操作。

 USDT 參考價格 1USDT ≈ 29.9565TWD

購買數量

500 ≈ 14978.25 TWD

支付幣種

 TWD

200 +10 400 +10 **500 +25** 600 +25 700 +25

額外獲得贈金25USDT

選擇您的服務提供商

貨幣報價僅供參考，最終匯率請參考服務商網站。
授權使用代表您同意並接受BTCC的服務條款。

服務商	單筆限額	單價	支付金額	
 Visa/Mastercard (到帳最快) <small>96%的用戶選擇</small>	 5 ~ 5000 USDT	29.9565TWD/USDT	14978.25TWD	立即支付
 銀行轉帳	 200 ~ 1500 USDT	29.9565TWD/USDT	14978.25TWD	立即支付
 moonpay	 200 ~ 50000 USDT	31.24305TWD/USDT	16230.52TWD	立即支付
 simplex	 200 ~ 50000 USDT	32.12TWD/USDT	16728.00TWD	立即支付

法幣入金BTCC

操作方法：選擇**購買數量**和**支付幣種**，點擊對應付款方式的「立即支付」按鈕進入支付。

成功購買後，通常會在**2~30分鐘**內入帳到您的 BTCC 帳戶中。區塊鏈網路情況或服務商服務狀況等都可能影響到帳時間。如果存款時遇到任何問題，請透過网页右下角聯繫客服。

3.2 選擇幣幣入金

幣幣入金是使用用戶的其他錢包對 BTCC 帳戶中的錢包進行虛擬貨幣轉帳入金。您可以選擇其他平台的提幣功能轉帳到 BTCC 帳戶的錢包中。

? BTCC 当前支持 **USDT、BTC、ETH、XRP、ADA、USDC、LTC** 七幣種充值，未來將提供更多幣種服務，敬請期待！

充幣

幣種




區塊鏈網路



禁止該地址充值USDT-TRC20公鏈資產，否則將丟失。



充幣地址



充幣須知

- 1.這是USDT-TRC20地址，請不要存入USDT-TRC20以外的其他資產，否則將會出現資產丟失;
- 2.最小充值金額為2USDT-TRC20，小於最小金額的充值將不會記錄且無法退回;
- 3.充值到該地址之後，需要網絡節點確認，到賬速度會根據當前網絡擁堵情況產生變化，請耐心等待USDT-TRC20到賬。

充幣記錄

訂單號	幣種	區塊鏈網路	數量	狀態	創建時間	區塊鏈交易ID
-----	----	-------	----	----	------	---------

幣幣入金

操作方法：進入充幣界面後，選擇**幣種和區塊鏈網路**，帳戶會顯示的對應地址和操作提示，使用自己的虛擬貨幣**錢包**對該幣種地址進行充幣充值入帳即可。（出金則為反向操作）

充值之後，需要等待網路節點確認，到帳速度會根據當前網路擁堵情況產生變化，請耐心等待，到帳後可以在充幣記錄中進行查詢。

如果您想知道更多 **BTCC 出/入金方法**，請查看：

[2022 BTCC 最全入金教學](#)

[BTCC 最全出金教學，只需 3 步即可成功提幣](#)

3.3 閃兌

根據所需要的幣種，進行**幣種交換**，價格會根據实时价格变动。點擊循環圖示可以切換穩定幣/代幣交換方式。

閃兌

兌換貨幣

BTC

兌換為

USDT

兌換金額 0 ~ 3BTC

請輸入兌換金額

25%

50%

75%

100%

可用餘額 0.00000000BTC

參考報價



兌換記錄

兌換金額

兌換時間

兌換手續費

兌出金額

完成時間

兌換價格

狀態

閃兌

如果您想要查看自己交換幣種的記錄，可以在下方的「兌換記錄」欄目中進行查看。

4. 如何在BTCC買APE幣

step 1. 進入[官網主頁](#)後，點擊上方「合約」。

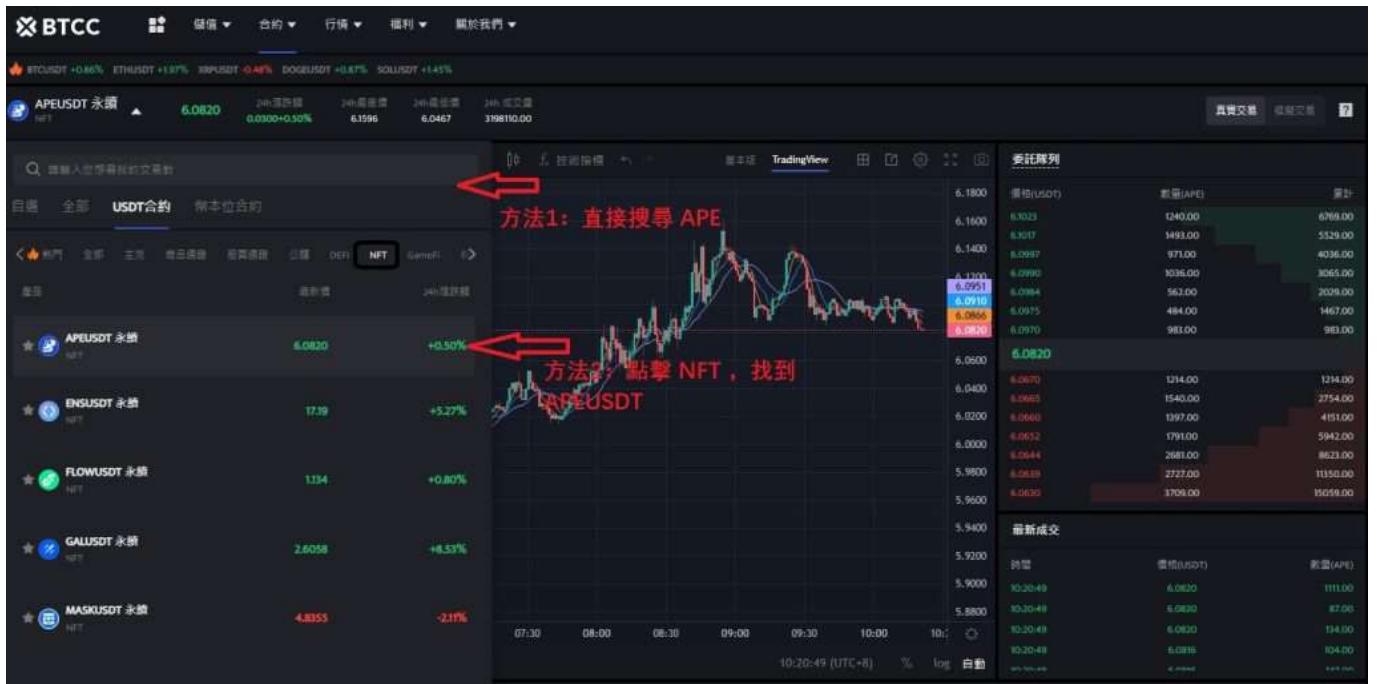
BTCC 充值 合約 行情 福利 關於我們

- USDT合約
多種以USDT結算的合約
- 幣本位合約
多種以加密貨幣結算的合約
- 模擬交易 100,000 USDT 模擬交易金
U本位合約、幣本位合約模擬交易
- 交易指南
操作合約的必備指南

全部	熱門	主流	商品通證
BTC	BTC/USDT 永續 主流	16872.57	+1.19%
ETH	ETH/USDT 永續 公鏈	1250.72	+2.98%
XRP	XRP/USDT 永續 主流	0.34855	+1.45%
DOGE	DOGE/USDT 永續 主流	0.07262	+3.02%
APE	APE/USDT 永續 NFT	4.1687	+4.06%

BTC
16872.57
近3年漲跌幅+361.93%

step 2. 進入合約時，選擇幣本位或者是U本位合約，然後找到 APE 合約。你也可以選擇在上方搜索欄中直接輸入「APE」，選擇「做多」或「做空」。



step 3.選擇「市單價」、「限單價」或「停損單」。

真實交易 模擬交易 ?

買入/做多
賣出/做空

委託隊列

價格(USDT)	數量(APE)	累計
6.1004	1269.00	9671.00
6.0983	1134.00	8402.00
6.0978	1459.00	7268.00
6.0970	2872.00	5809.00
6.0961	1092.00	2937.00
6.0953	741.00	1845.00
6.0949	1104.00	1104.00
6.0799		
6.0649	968.00	968.00
6.0645	665.00	1633.00
6.0632	2358.00	3991.00
6.0625	6093.00	10084.00
6.0613	2248.00	12332.00
6.0608	3199.00	15531.00
6.0590	5047.00	20578.00

最新成交

時間	價格(USDT)	數量(APE)
10:21:08	6.0799	145.00
10:21:07	6.0802	37.00
10:21:07	6.0802	150.00
10:21:06	6.0799	48.00
10:21:06	6.0799	48.00

槓桿 20x
⚙️

市價單
限價單
停損單

以當前最優價

10
APE ▾

合約價值 60.95USDT

設定止盈止損

買入APEUSDT 永續

可用
264.14USDT

保證金
3.05USDT

- 市價單：是指以當前最優價進行成交
- 限價單：是優於市價的委托單。當您指定以低於市價進行買入，或者高於市價進行賣出，採用該掛單形式
- 停損單：是低於市價的委托單。當您指定以高於市價買入，或者低於市價進行賣出，採用該掛單形式

step 4.輸入想要購買的幣額，下方會顯示購買的合約金額和所需保證金。接著，你可以設定止盈止損，幫你的投資做安全的交易，例如將價格下跌5%就止損以及當價格上漲20%就止盈。（畢竟若上漲了20%沒賣出，之後下跌是很可惜的事。）

The screenshot displays the BTCC trading interface. On the left, there are two tables: '委託隊列' (Order Book) and '最新成交' (Recent Transactions). The right side shows trade execution settings, including a leverage multiplier of 20x, a quantity of 10 APE, and a '買入APEUSDT 永續' (Buy APEUSDT Perpetual) button. The interface also shows a '設定止盈止損' (Set Stop Profit/Stop Loss) toggle and a price range of 6.1011 ~ 8.0931.

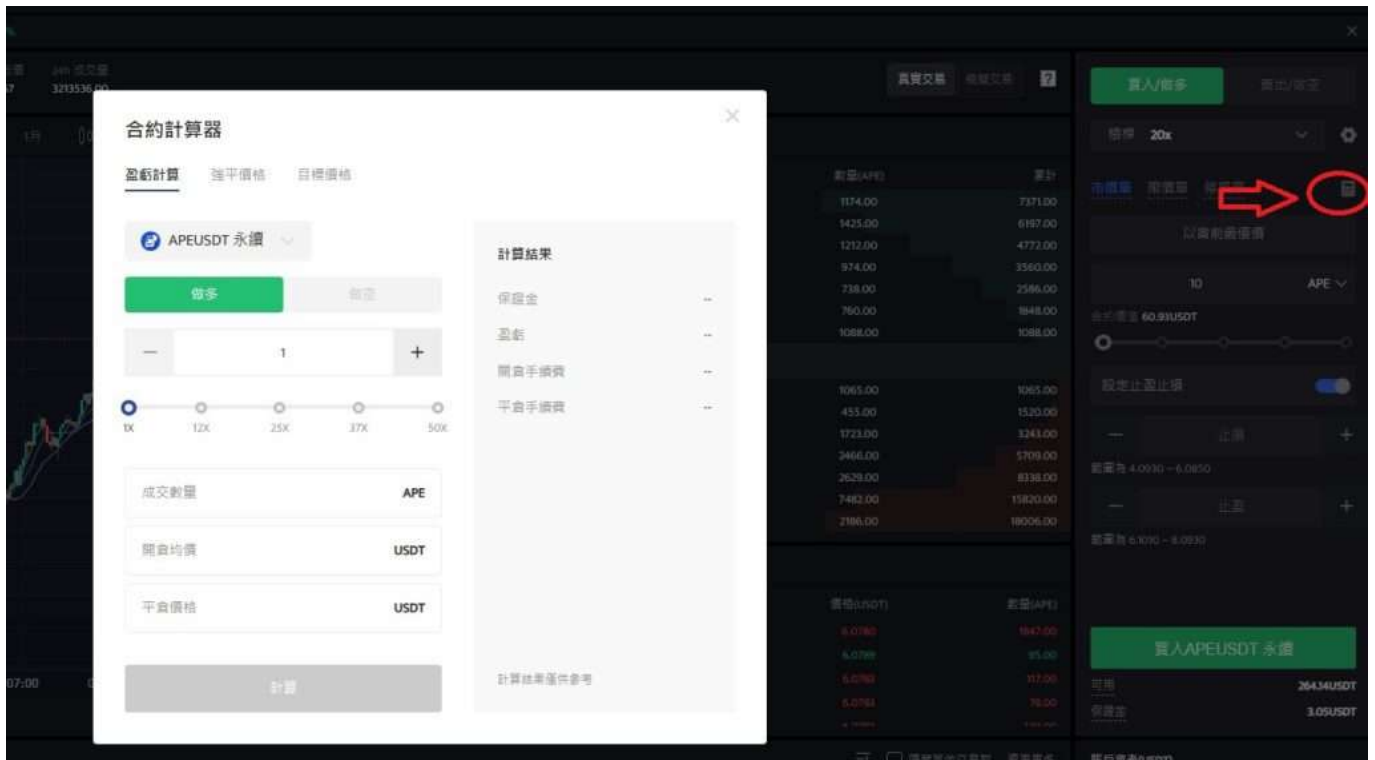
價格(USDT)	數量(APE)	累計
6.0974	780.00	8345.00
6.0967	2599.00	7565.00
6.0957	1371.00	4966.00
6.0952	1233.00	3595.00
6.0944	634.00	2362.00
6.0937	742.00	1728.00
6.0931	986.00	986.00
6.0781		
6.0631	1515.00	1515.00
6.0627	629.00	2144.00
6.0621	1535.00	3679.00
6.0613	2957.00	6636.00
6.0602	1961.00	8597.00
6.0597	6870.00	15467.00
6.0580	1716.00	17183.00

時間	價格(USDT)	數量(APE)
10:21:23	6.0781	37.00
10:21:22	6.0781	41.00
10:21:22	6.0781	67.00
10:21:21	6.0782	84.00
10:21:21	6.0782	138.00

step 5.最後，調整槓桿倍數，點擊購買即可。BTCC 永續合約槓桿最高可到100倍，但切記槓桿愈高愈容易爆倉，新手請盡量在10倍以內。

BTCC 合約交易計算器

BTCC 合約交易頁面上帶有合約計算器，如果你不清楚合約費用，可透過計算器得出大致結果。其操作也十分簡單，只需要輸入交易數值即可。



[註冊 BTCC 贏3500U 豐厚贈金 \(入金活動\)](#)

交易 APE 合約的風險管理

1. 合約可能令你本金歸零

當合約虧損時，你的本金就有可能歸零。但是，合約虧損最多只是本金歸零，但絕不會令你負債的，除非你通過借錢來買合約。

2. 資金不要太多

要控制投入的資金，例如佔總資金的5-10%。

3. 不要使用太大倍數槓桿

根據我個人的合約操作經驗，新手可以選擇不高於10倍槓桿的合約，從而更好地控制風險，減少爆倉比率。有經驗的投資者就可以使用更高倍數，以加大回報率。

4. 及時止盈 / 止損

適當時候止盈 / 止損，減少不必要的持倉時間，從而減少不必要的資金費率或手續費。

如果你想學習更多有關區塊鏈和金融的資訊，可以進入 [BTCC 學院](#) 及 [資訊](#) 頁面進行了解。

BTCC 註冊優惠活動

註冊後即可獲得 10 USDT 贈金，再加入官方 LINE 參加活動可獲得額外 10 USDT 贈金。新用戶註冊儲值&交易限定福利正在舉行，贈金最高 10,055 USDT！註冊後在活動中心參與。趕快開始註冊吧！

更多優惠內容：[關注 BTCC 活動中心](#)

註冊 BTCC 贏3500U 豐厚贈金（入金活動）

更多關於加密貨幣交易的資訊請查看：

[2023 虛擬貨幣出金懶人包 | 幣安、BTCC 出金教學，如何提現台幣？](#)

[如何買賣比特幣？交易比特幣詳細步驟教學，新手也能快速上手](#)

[U本位&幣本位合約基本介紹，哪種期貨合約更適合你？](#)

[2023年哪些虛擬貨幣值得推薦？附最新加密貨幣排名介紹和交易教學](#)

[用加密貨幣買美股台股：BTCC 股權通證及代幣化股票](#)

[BTCC 正式上線 19 種季度合約！一文帶你了解季度合約是什麼？](#)

[新手教學 | BTCC 入金、出金介紹](#)

[如何在BTCC交易比特幣（BTC）？](#)

[如何在BTCC交易瑞波幣（XRP）？](#)

[如何在BTCC買賣以太幣（ETH）？](#)

[如何在BTCC交易艾達幣（ADA）？](#)

[如何在BTCC交易柚子幣（EOS）？](#)

[如何在BTCC買賣萊特幣（LTC）？](#)

關於 BTCC

- 安全性高，已獲得美國、歐洲、加拿大等地監管牌照
- 無資金費率
- 1到150倍靈活槓桿
- 交易費低至 0.03%
- 行業領先的市場流動性，交易深度大
- 提供通證化代幣（貴金屬、美股、台股）
- 24 小時線上真人客服
- 每月提供大量福利活動

[立即註冊 BTCC 帳戶](#)