



“ 新手專享 ”

註冊並入金 BTCC，領取最高價值17,500USDT獎勵。  
推薦好友還有更多返佣獎勵。



立即註冊/查看詳情

## 比特幣、虛擬貨幣期貨合約交易是什麼？如何購買合約，做多做空都可以賺錢？

原文：

<https://www.btcc.com/zh-TW/academy/crypto-basics/what-is-virtual-currency-contract-trading>

無論**比特幣**價格漲跌，仍有一部分人可以透過**加密貨幣/虛擬貨幣**合約賺錢。這是因為使用加密貨幣**合約**，可以進行「買升買跌」交易，即不論市場波動方向如何，投資者都有機會賺取收益。

**虛擬貨幣合約**比起**現貨交易**更具彈性，可以使用槓桿和更低的交易成本進行短期交易。另外，它還允許投資者使用**做空**交易，即在市場下跌時仍可以賺錢。然而，對於初次進入虛擬貨幣市場的人來說，了解加密貨幣合約是否符合個人需求非常重要。

如果你決定使用加密貨幣合約，建議先了解其運作方式，如何設定合適的止損與預期收益目標等。此外，也要留意市場風險，避免過度投資。只有掌握相應的知識，才能在虛擬貨幣市場上積極且安全地投資，達成收益最大化的目標。



BTCC 目前提供比特幣(BTC) [永續合約](#)交易服務 ([BTC/USDT](#) )。更多資訊請查看 [BTCC 官網](#)。

## 在 BTCC 開始投資虛擬貨幣合約

# 虛擬貨幣期貨合約是什麼？

比特幣、虛擬貨幣期貨合約交易是衍生性金融商品的一種，它是一種跨越時間的交易方式。

傳統期貨來自交易買賣雙方透過簽訂的合同，同意按指定的時間、價格與其他交易條件，交收指定數量的現貨。而虛擬貨幣期貨合約更多是根據交易所產品擬定的期貨產品，進行[差價合約](#)交易，或者U本位、[幣本位](#)的實物交割期貨合約交易，兩者本質是相似的。

與現貨不同，現貨主要靠上漲贏利，而期貨合約可以在熊市下跌的時候，做空贏利。簡單來說，就是虛擬貨幣合約可以讓你在熊市和牛市中都能賺錢。

例如，在 2022 年中的虛擬貨幣大熊市中，如果投資者選擇持有有一定倍數的做空（賣出）合約，是有很大的機會財富翻倍的。所以做合約的好處不言而喻。

## 虛擬貨幣期貨合約交易

虛擬貨幣期貨合約交易指的是在一個時間段之內，按目前的價值開倉虛擬貨幣合約，到一定時間，買入（做多）的合約會因為虛擬貨幣價格上漲，獲得差價利潤。而賣出（做空）的合約，代表先預借虛擬貨幣賣出，因為虛擬貨幣價格下降，獲得歸還時（平倉）的差價利潤，雙向都可以操作。交割也就是平倉時間。

於此同時U本位交割的是對應的USDT（等同於美金），而幣本位交割的是對應的虛擬貨幣，如比特幣幣本位平倉後獲取的也是比特幣，更利於牛市的時候雙倍獲利。在深入了解合約交易以及[虛擬貨幣](#)期貨交易後，讓我們先跨越時間看一下期貨交易的起源。

[BTCC](#) 成立於 2012 年，是運營時間最久的虛擬貨幣交易所之一，主要提供虛擬貨幣合約服務。到目前，BTCC 未傳出任何安全問題，始終將用戶的資產安全放在第一位。憑藉其支援的 300 種加密貨幣永續合約（靈活槓桿高達 225 倍），用戶現在可以快速、無縫地進行交易。

## “漲跌都能賺”

### [BTC/USD](#)

在進入 2024 年後，比特幣漲勢強勁，並在 3 月 5 日成功突破 6.8 萬美元，最高達到 68,555.68 美元，距離歷史高點 6.9 萬僅差 0.6% 的漲幅。在這個期間，如果你預測比特幣將繼續突破價格高點，則可以進行做多。如果你想要獲得更多的收益，則可以加入適當的槓桿。

比特幣並不是只漲不跌的，儘管當前比特幣大體呈現上升趨勢，但我們能看到，它在大幅上漲後會出現多次回調，而我們也可以利用這些時機賺錢。


需要注意的是，如果你是一個新手投資者，建議從低槓桿入手，並設好止損點。

## 立即交易加密貨幣合約↓

[TRADE\_PLUGIN]BTCUSDT,BTCUSDT[/TRADE\_PLUGIN]

\ 開戶送 10 USDT! /

[點擊此處開設 BTCC 帳戶](#)



[下載Android版](#)

[下載iOS版](#)

[台灣用戶專享優惠活動 \(10,055 USDT 交易大禮包\) <<<<](#)

## 期貨合約的起源

期貨合約 (Futures) 通常簡稱為期貨，是一種金融合約，它在賣方和買方之間建立了在未來固定日期以設定價格出售資產的義務，無論該資產當時的市場價值如何。

據說江戶時代大阪堂島大米交易所的帳合米 (ちょうあいまい, *chouaimai*) 是期貨交易的雛形。從日本國立國會圖書館保存的畫中，我們可以一窺大阪堂島大米交易所的情況。

在當時，大米的價格因天氣而不穩定，但如果提前幾個月決定購買價格，可以在一定程度上管理風險，以穩定的價格購買。尤其是大米相關的商家，像是酒店，更可以提前知道成本以確定產品價格。



大阪堂島大米交易所

這種將尚未產出的商品賣出的機制，後來延伸成金融市場上可以看跌的做法：先預借商品賣出，最後用低價買回商品後繳還，呈現出的結果就是商品跌價時可以賺到錢。

## 購買虛擬貨幣合約

[TRADE\_PLUGIN]BTCUSDT,BTCUSDT[/TRADE\_PLUGIN]

[在 BTCC 開始投資虛擬貨幣合約](#)

## 加密貨幣現貨和期貨合約交易有什麼差別？

加密貨幣現貨和加密貨幣期貨合約有什麼區別呢？透過下表，我們可以清楚看出兩者的區別：

	期貨	現貨
實際持有資產	×	✓
立即結算	×	✓
有無槓桿	✓	×
直接購買或出售商品	×	✓
進行做多交易	✓	✓
進行做空交易	✓	×

### 延伸閱讀：

[加密貨幣「現貨&期貨」是什麼？有何差異？哪種更適合我？](#)

接下來，我們將詳細介紹虛擬貨幣現貨和虛擬貨幣合約的區別：

### 1. 槓桿

槓桿使合約交易具備極度高的資本效益。使用期貨合約，您只需投入1BTC市場價值的一小部分即可開立1BTC的合約倉位。與之相比，現貨交易並不提供槓桿。槓桿可以快速的讓資金倍增，再加上加密貨幣全球市場流動性的活力，可投資次數遠高於其它金融產品。

### 2. 靈活選擇多倉或空倉

如果您在現貨市場持有加密貨幣，您可以因為所持加密貨幣隨著時間增值而從本金增值獲利。與之相比，無論價格漲跌，使用期貨合約均可在短期價格波動中獲利。即使比特幣價格下跌，您也能預測跌勢並且在價格持續走低時獲利，只需要選擇“賣出”合約。期貨合約也可以用來規避風險和極端的價格波動，成為礦工和長期投資者的理想選項。

### 3. 流動性

加密貨幣合約市場月交易量高達數萬億美元，提供了極佳的流動性。例如，比特幣合約市場的月均成交量為2萬億美元，超過比特幣現貨市場的交易量。其強大的流動性可促進價格發現並且讓交易者在市場中快速有效地交易。

### 4. 合約 vs. 現貨價格

加密貨幣價格由買賣雙方透過供需經濟進程決定。現貨價格是現貨市場中所有交易的現行價格。另一方面，合約價格是依據當時的現貨價格加上合約溢價。合約溢價可能為正數或負數。正數溢價表示合約價格高於現貨價格；相反地，負數溢價表示合約價格低於現貨價格。供需變更可能會導致合約溢價波動。

## 購買虛擬貨幣合約

[TRADE\_PLUGIN]BTCUSDT,BTCUSDT[/TRADE\_PLUGIN]

\ 開戶送 10 USDT! /

[點擊此處開設 BTCC 帳戶](#)



[下載Android版](#)

[下載iOS版](#)

[台灣用戶專享優惠活動 \(10,055 USDT 交易大禮包\) <<<<](#)

## BTCC 期貨合約交易是什麼?

BTCC 期貨合約交易（常簡稱為BTCC 合約），是一種可以透過**槓桿倍數**，放大交易收益的手段，合約可以用較小資金、較低的交易成本，來操作的短長線交易。

合約交易的交易成本僅有一般現貨交易的2成左右甚至更低，也允許做空交易、幫現貨部位避險，對於想要短線做大金額交易的人來說，合約交易會比持有現貨有更多彈性。

合約(Futures)與現貨(spot)不一樣，所謂現貨的意思指的是你實際持有某一種加密貨幣，你可以將這個加密貨幣轉移到任何其他錢包，而合約則代表你持有一份期貨合約，合約可能象徵一定金額的加密貨幣，但並非實際持有該加密貨幣。

舉例來說，你可以透過合約，只要手上持有一些加密貨幣(通常是穩定幣 USDT、USDC等等)，即可用20倍或不同的槓桿倍數，去做多或者做空BTC、ETH、BNB等等不同的加密貨幣。

例如：

- 你可以用200USDT，去做多交易，設定20x(20倍)槓桿的加密貨幣（假設是ETH/USDT），這份合約規模相當於持有價值相當於4000USDT 的ETH，當ETH/USDT上漲10%，相當於價值4000USDT的合約上漲10%，獲利為400USDT，400USDT獲利，相對原始本金200USDT，等同獲利了200%。
- 但反過來說，當標的物只要下跌5%，你原先的保證金200 USDT就歸零。如果總保證金不足，很可能會被強制平倉。所以止盈止損的保護機制設置也相當重要。

合約交易有可能賺，也可能虧損，其中也有許多注意事項，包括**保證金**、**強制平倉規則**、**資金費率**，如果不當操作也可能導致高風險，以下會陸續做說明。

□

在交易時，務必都要知道你現在在交易多大規模的合約，這是最重要的事，而不是沒搞清楚就亂開高槓桿。當合約規模越大，除了一些可能的費率越高，價格只要極小的跳動就會產生極大的損益，也可能更容易被強制平倉。**BTCC合約提供靈活的槓桿倍數，最低為 1 倍，最高為 225 倍，無論是新手還是老手都能找到適合自己的虛擬貨幣合約。**

前幾大的交易所如幣安、OKX 目前都有期貨交易功能，只是幣市更常稱為「合約交易」。

但是**BTCC合約操作更為簡單，出入金也更為方便。與此同時。 BTCC擁有更多的商品，股票，股指交易對。**這些是其它虛擬貨幣交易所少有的。可以讓投資人用虛擬貨幣炒傳統海外的金融產品，比如黃金，白銀，美股。

》》》 [BTCC虛擬貨幣交易所指南：BTCC是詐騙嗎？開戶、出入金及交易教學](#)

購買虛擬貨幣合約

[TRADE\_PLUGIN]BTCUSDT,BTCUSDT[/TRADE\_PLUGIN]

[在 BTCC 開始投資虛擬貨幣合約](#)

## 為什麼要期貨交易虛擬貨幣？

通過上文，相信你對虛擬貨幣合約有了一定的認識。那麼，為什麼我們會推薦使用期貨來交易虛擬貨幣呢？主要有以下幾點原因：

### 1、對沖風險以避免價格波動的影響

與上面提到的商人一樣，期貨交易現時仍然可以避免價格波動的影響，對沖風險。例如，你可以通過加上與你目前持有的期貨合約相反的期貨合約，來管理你的風險。

### 2、可以從賣出開始交易

現貨交易只能以「買入」開始，而期貨合同可以以「買入」或「賣出」開始。可以從賣出開始，意味著即使在市場明顯下跌的時候，你也可以投資，而不考慮市場走勢或當前價值。

### 3、利用槓桿作用，開始少額投資

通過槓桿，你可以用多於你現金數倍的金額進行交易。加密貨幣合約的槓桿，其實就是透過少量的「保證金」，卻可以提升交易的價值與規模。

例如，如果你用100倍的槓桿交易BTC/USDT，理論上你可以用1個USDT購買價值100個USDT的BTC。

都說「高風險高回報」，但善用槓桿，你有機會賺取大量利潤，並以更高效的管理你的資金。**BTCC提供高達 225 倍的槓桿率。槓桿靈活，支持低杠桿-高槓桿開倉。**

[註冊 BTCC 贏10,055U豐厚贈金（入金活動）](#)

「合約交易」就相當於傳統金融中的「期貨交易」，是個運作已經很成熟的商品，其中不只有做空獲利的機制，還有可以讓漲跌幅放大的槓桿機制，是個拓展交易視野的絕佳工具。不過需要注意的是，**槓桿是一把雙面刃，可以放大獲利，也可以放大虧損，因此剛開始交易虛擬貨幣合約時，切勿將槓桿開太大。**

購買虛擬貨幣合約

[TRADE\_PLUGIN]BTCUSDT,BTCUSDT[/TRADE\_PLUGIN]

\開戶送 10 USDT! /

[點擊此處開設 BTCC 帳戶](#)



[下載Android版](#)

[下載iOS版](#)

[台灣用戶專享優惠活動（10,055 USDT 交易大禮包）<<<<](#)

## 加密貨幣期貨合約優缺點

---

透過上文，我們對虛擬貨幣合約有了一定的認識，在開始投資前，建議清楚認識加密貨幣期貨合約的優缺點，並做好風險管理。

### 1. 虛擬貨幣合約優點

#### 1) 槓桿可以讓獲利變大

槓桿的運用可以用少部分保證金、放大漲跌幅後提高獲利，把槓桿想成是「放大漲跌幅的倍數」就會很好理解：選擇 50x 就是使用五十倍槓桿、100x 就是一百倍槓桿。

#### 2) 交易量更充足

合約交易市場相較於現貨，通常有更大的交易深度，當想要一次用比較大的金額短線交易時，合約是更好的選擇。

例如想要短期地使用大量資金、利用某個小幣的價差來獲利，現貨市場如果深度不足會產生滑價，此時可以去看該幣種的合約市場，通常交易量會成倍，能更順暢地交易。

#### 3) 市場下跌時也能獲利

預期市場即將走跌時，可以直接選擇賣出合約操作，掛單後相當於賣空、如果虛擬貨幣下跌便達成獲利。

#### 4) 資金運用更靈活

熟練的合約交易人，會聰明地使用保證金與槓桿的比例，達成維持高獲利但降低風險的目的，或是利用一手買入現貨一手合約做空的對沖手法，做到套期保值。

## 2. 虛擬貨幣合約缺點

### 爆倉風險

槓桿本身是把雙面刃，因為它同時放大了漲跟跌。

當行情超出了你能負荷的時候，保證金將全數沒收；如果超過了保證金額度閾值的時候，強制平倉會讓投資者損失慘重，雖然部分交易所有永久穿倉0分攤，但是損失還是比較大的，所以設置合適的止盈止損值是必要的。

[TRADE\_PLUGIN]BTCUSDT,BTCUSDT[/TRADE\_PLUGIN]

[註冊 BTCC 買虛擬貨幣期貨](#)  
[贏10,055U 豐厚贈金 \(入金活動\)](#)

## 加密貨幣合約交易的類型

加密貨幣的合約交易一般會分為兩種：

- 期貨合約(交割合約)：交割合約是一種有交割時間的合約，介面上會有明確的期限，期限到時會無條件的清算，用戶也可以在交割前主動平倉或因保證金不足被強制平倉，最常見的為週交割跟季度交割。
- [永續期貨合約\(永續合約\)](#)：永續合約是一種沒有交割時間的合約，用戶可以一直持有直到主動平倉或因保證金不足被強制平倉，也是現在新手最好上手的合約產品。

這兩種合約的運作原理差不多，都以保證金交易為主，也可以在不實際持有該加密貨幣的情況下，透過加密貨幣價格的漲跌幅度來獲利或虧損。目前主流都是使用永續期貨合約居多。

### 永續合約 VS 交割合約 差異比較：

永續合約 VS 交割合約 差異比較		
比較	永續期貨合約 (永續合約)	期貨合約 (交割合約)
結算日(到期日)	無	有
持有實物	無	無
槓桿倍率	高	低

永續合約與交割合約最大的差別在於是否「永續」，也就是結算日的差異，永續合約是沒有結算日的，意思是只要你的保證金夠、不爆倉，就可以一直持有倉位。永續合約會透過一種稱為資金費率的機制不斷調整。

資金費率機制有助於維持永續期貨價格與現貨價格一致，因為它激勵交易者持有使兩種價格更接近的部位。當永續合約價格明顯高於或低於現貨價格時，資金費率會變得更加可觀，鼓勵交易者站在市場的對立面，減少價格差異。

交割合約則是比較類似於期貨交易，槓桿倍率比永續合約低，會有到期時間。

### 購買虛擬貨幣合約

[TRADE\_PLUGIN]BTCUSDT,BTCUSDT[/TRADE\_PLUGIN]

\ 開戶送 10 USDT! /

[點擊此處開設 BTCC 帳戶](#)





[下載Android版](#)

[下載iOS版](#)

[台灣用戶專享優惠活動（10,055 USDT 交易大禮包）<<<<](#)

## BTCC 的期貨合約類型

BTCC 提供兩種類型的虛擬貨幣期貨合約：「每日合約」和「永續合約」。每一種合約的到期日、可使用的貨幣、槓桿率等都不同。

對於每日期貨合約，目前僅支援比特幣（BTC）和以太坊（ETH）。而對於虛擬貨幣永續合約，BTCC 則提供 300 種交易幣種，因此，下文將主要介紹 BTCC 永續期貨合約。

### 1、BTCC 永續期貨合約

BTCC 永續合約是一種衍生品，從交易的角度來說它類似於期貨合約，不同之處在於它沒有交割日或結算日。

BTCC USDT 永續合約是 BTCC 推出的以 USDT 進行結算的虛擬合約產品，每 1 手合約代表 1 個對應的加密貨幣（例如 BTC/USDT 合約，每 1 手合約代表 1 BTC），投資者可以通過買入做多合約來獲取虛擬加密貨幣價格上漲的收益，或通過賣出做空來獲取虛擬 USDT 收益。合約槓桿倍數為10x/20x/50x/100x。

- **到期時間：**永續合約不存在到期時間，只要保證金足夠，用戶可以一直持有倉位
- **指數價格：**為確保交易公平公正，BTCC採用多家主流交易所的現貨價格來實時產生BTCC指數價格，用戶可以在指數價格附近進行交易，BTCC確保成交價格貼近全球市場，不會產生偏差。
- **實時結算盈虧：**用戶的帳戶盈虧，只要進行平倉，就可以將未實現盈虧實時轉為已實現盈虧，充分提高資金使用靈活性。
- **強制平倉：**當用戶淨值（所持產品的資產價值）低於強平點時，會觸發強制平倉。

### 2、BTCC 永續合約特點

- 支持 BTC、ETH、LTC、BCH、EOS、XLM、DASH、XRP、ADA等
- 提供10x、20x、50x、100x 槓桿
- 合約無到期時間

#### 永續合約交易詳情

項目	詳細
合約單位	1 BTC、ETH、LTC、BCH、EOS、XLM、DASH、XRP、ADA... / 手
結算貨幣單位	USDT

報價小數位 2位  
槓桿倍數 10倍/20倍/50倍/100倍  
到期結算時間 無  
交易時間 除到期結算外7\*24小時  
合約類型 永續期貨交易  
盈虧結算時間 實時

最新交易規則請登錄 BTCC 進行查看。

### 購買虛擬貨幣合約

[TRADE\_PLUGIN]BTCUSDT,BTCUSDT[/TRADE\_PLUGIN]

\開戶送 10 USDT! /

[點擊此處開設 BTCC 帳戶](#)

## 哪一種虛擬貨幣合約適合我？

目前 BTCC 提供當日、永續合約，而其中的當日合約槓桿最高可以開到 225 倍。如果你是短線操作這，可抓準消息面反應時機與美股標線變化趨勢，在短線上利用當日合約適時的選擇做多與做空，除了可以利用當日合約高槓桿的特性放大獲利外，也可以利用高槓桿低保證金的方式，有效操作小資金進行投資與資金分配，將獲利最大化。

若非短線操作者，則可以利用永續合約，看準行情趨勢，假設之後迎來牛市，小資金與 10~100 倍槓桿的雙雙配合做中長期的投資，可以提高資金使用效率、收益潛力，讓獲利更加穩健，如果熊市延續則可以此方式反向做空，在熊市中也能獲利無限。但切記，無論投資哪種合約，一定要設定止盈止損，才不會因一時疏忽而造成爆倉。

在 BTCC，您可以按需要和投資計劃，選擇最適合你需求的合約交易。

### 購買虛擬貨幣合約

[TRADE\_PLUGIN]BTCUSDT,BTCUSDT[/TRADE\_PLUGIN]

[註冊 BTCC 贏10,055U 豐厚贈金 \(入金活動\)](#)



[下載Android版](#)

[下載iOS版](#)

## U本位合約 vs 幣本位合約差異？

在 BTCC，您可以交易兩種類型的**加密貨幣期貨**：以 **USDT** 結算的 USDT **保證金**期貨（U本位合約）和以加密貨幣結算的反向期貨（幣本位合約）。

》》》 [U本位&幣本位合約基本介紹，哪種期貨合約更適合你？](#)

U本位合約與幣本位合約，差異在於要用哪一種資產當合約交易的保證金。

1. **U本位合約**：以美元穩定幣(例如USDT、USDC)做保證金以及計算損益，例如BTC/USDT就是採用USDT作為保證金為結算幣種。
2. **幣本位合約**：以非穩定幣(例如BTC、ETH)做保證金以及計算損益，例如BTC/USD，就是採用BTC作為保證金及結算幣種。

幣本位通常是給礦工或者大額持有特定貨幣並不想賣出的人使用，例如你因為長期看好所以持有很多BTC或ETH，不想賣出換成穩定幣，也可以直接拿它來當合約保證金。

而一般更多人主要使用U本位的合約交易為主。

**U本位合約 vs 幣本位合約差異：**

U本位合約 vs 幣本位合約差異		
種類	U本位	幣本位
保證金	與美元掛鉤的 <b>穩定幣</b> 結算 (例如：USDT、BUSD)	加密貨幣 (例如：BTC、ETH)
保證金模式	逐倉/全倉	逐倉/全倉
特性	因為用美元穩定幣結算結算，可以較清楚看出交易盈虧	用虛擬貨幣結算，但因為幣價是浮動的，若是長期看好某個加密貨幣可使用幣本位

依下單幣種區分

- **U 本位合約：**  
計價單位使用 USDT（幣安現在也支援 BUSD）交易的合約，獲利時賺取的是 U。
- **幣本位合約：**  
計價單位使用其他加密貨幣交易的合約，獲利時賺取的是當初投入的幣種。

合約一直都應該理解成買賣「標的指數波動」，從你開合約那一刻之後的漲跌 % 數乘上槓桿，就是你的盈虧，所以可以使用多元幣種計價是完全沒有問題的。

**購買虛擬貨幣合約**

[TRADE\_PLUGIN]BTCUSDT,BTCUSDT[/TRADE\_PLUGIN]

[註冊 BTCC 買虛擬貨幣期貨](#)  
[贏10,055U豐厚贈金（入金活動）](#)

# 虛擬貨幣合約常見名詞解釋

在開始虛擬貨幣合約交易前，您需要了解關於加密貨幣合約交易的專有名詞，這不僅有利於您更好地理解交易，還能夠看懂加密貨幣新聞中常說的「爆倉」、「對沖」是什麼？

## 1. 平倉

只賣現在手上持有的單，無論是買入多單或空單，將其反向賣掉時或者主動結束時即稱為「平倉」。

## 2. 強制平倉、爆倉

當虧損幅度大於保證金時，系統將會強制清算、主動平倉你手上的單，以防你虧損至無法負荷的金額。止盈止損可以有效保障強平風險。

例如買入空單 100x，後續行情上漲超過 1% 時，帳面上會顯示上漲超過 100%，此時如果沒有在強制平倉前補進更多的保證金，系統會認為你無法再承受此單的虧損而將你強制平倉。

## 3. 保證金

合約開倉時對根據開倉合約的數據算出來的本金需求即可理解為保障金，也可以理解成那一單的「本金」。

添加更多的保證金可以讓強平價離開倉價格更遠。

## 4. 套期保值 / 對沖

同時「買入現貨」與「一倍合約做空」，如此一來，上漲時現貨的獲利會等於做空的虧損、下跌時現貨的虧損會等於做空的獲利，讓價值鎖在操作的當下，是高手常用的避險手法。

### 購買虛擬貨幣合約

[TRADE\_PLUGIN]BTCUSDT,BTCUSDT[/TRADE\_PLUGIN]

\ 開戶送 10 USDT! /

[點擊此處開設 BTCC 帳戶](#)



[下載Android版](#)

[下載iOS版](#)

[台灣用戶專享優惠活動（10,055 USDT 交易大禮包）<<<<](#)

## BTCC 合約手續費/資金費率

交易虛擬貨幣合約時，交易成本十分重要，手續費、資金費率等費用越低，交易成本也就越低，操作空間就會越大。此外，交易成本和相關支出會隨時間累積並且大幅影響您的長期收益。

因此，這裡我們將詳細介紹 BTCC 虛擬貨幣合約交易所需的手續費。

### 1. 虛擬貨幣合約交易成本

BTCC 的交易手續費不同於大多數交易所，BTCC 不區分 Taker 與 Maker，所有訂單都收取同樣的手續費率，並分別在開倉與平倉時收取，收取費用如下：



VIP等級	帳戶總資產	近30日交易量	交易手續費率	抵扣金折抵比例	提幣手續費率	兌換手續費率
VIP0	0			0%	0%	0%
VIP1	200					
VIP2	500	200,000				
VIP3	1,000	500,000	0.045%			
VIP4	2,000	1,000,000		25%	10%	10%
VIP5	5,000	2,000,000				
VIP6	10,000	5,000,000				
VIP7	20,000	10,000,000				
SVIP1	50,000	15,000,000	0.035%	30%	20%	20%
SVIP2	500,000	20,000,000	0.030%	40%	30%	30%
SVIP3	1,000,000	50,000,000	0.025%	50%	40%	40%
SVIP4	2,000,000	100,000,000	0.020%	60%	50%	50%
SVIP5	3,000,000	200,000,000	0.010%	70%	60%	60%

BTCC 設有 VIP 制度，入金的越多，就能享有交易手續費折扣，手續費最低為 0.01%。即使您在 BTCC 中為 VIP0 用戶，現在您也可以從一開始就享受業界最低的交易費率（0.045%）。

- 開戶時，VIP 等級為 VIP0，之後可以通過帳戶資金（存款金額）提升 VIP 等級。如果您滿足 VIP 條件，請聯繫線上客服通知升級。
- 升級 VIP 等級前，請先平倉所有倉位。
- 帳戶資金以 USDT 計算。相當於所有幣種(BTC + ETH + XRP + USDT+ADA+USDC+LTC) 的總資產。

現在我們知道了手續費率後，小編來帶大家試算一次開平倉大概是怎麼收費的吧。

$$\bullet (\text{開倉金額} \times \text{交易手數} \times \text{手續費率}) + (\text{平倉金額} \times \text{交易手數} \times \text{手續費率}) = \text{手續費用}$$

假設小編是 VIP0 的帳戶(手續費率0.045%)，今天在 BTC/USDT 當日合約中於 30,000 時開倉 0.1 手，並在 31,000 時平倉 0.1 手，那總共的手續費則為：

$$\bullet (30,000 \times 0.1 \times 0.045\%) + (31,000 \times 0.1 \times 0.045\%) = 1.88$$

因此這次的操作總共費用約為1.88 USDT，此筆手續費將從保證金中扣除。

最新費率及永續合約產品更新請透過 [BTCC 公告中心](#) 進行查看。

## BTCC 註冊優惠活動

當前註冊 BTCC 即可獲得 10 USDT 贈金，再加入官方 LINE 參加活動可獲得額外 10 USDT 贈金。新用戶註冊後 7 天內入金，贈金最高 10,055 USDT！趕快開始註冊吧！

更多優惠內容：[關注 BTCC 活動中心](#)

[點擊此處開設 BTCC 帳戶](#)

## 2. BTCC 合約資金費率

除了交易手續費之外，永續合約還可能會收取(或支付)資金費率也可以稱為隔夜利息，資金費率是一個浮動的數值，有時會收取資金費率，有時則退回資金。

因為永續合約並不是用傳統方式來結算，交易所需要一個**價格平衡機制**，確保期貨與現貨價格接近，而這個機制就稱為**資金費率**。

資金費率是指永續合約市場價格、現貨價格之間的價差，向多頭或空頭交易者支付的費用，這樣合約價格就不會與現貨價格偏離太多。

資金費率正 vs 資金費率負 差異比較		
比較項目	資金費率為正	資金費率為負
狀況	永續合約價格 > 現貨價格 市場趨勢看漲	永續合約價格 < 現貨價格 市場趨勢看跌
影響	永續合約的多頭交易者會支付資金費率給空頭交易者	永續合約的空頭交易者會支付資金費率給多頭交易者
目的	抑制多頭買入，讓永續合約價格下跌接近現貨價格	抑制空頭賣出，讓永續合約價格上漲接近現貨價格

BTCC不區分Maker/Taker，統一收取支付資金費率。資金費用百分比因貨幣而異。BTC、ETH、LTC、EOS、BCH等主要幣種的資金費%為0.20%，其他幣種為0.35%。

### 購買虛擬貨幣合約

[TRADE\_PLUGIN]BTCUSDT,BTCUSDT[/TRADE\_PLUGIN]

[註冊 BTCC 投資虛擬貨幣合約](#)  
[贏10,055U 豐厚贈金 \(入金活動\)](#)

## BTCC 虛擬貨幣合約的槓桿倍數與保證金是多少？

不同的幣別，當下可用的最大槓桿不同。例如BTC目前最大槓桿為225倍，但XRP可能是100倍，會隨官方公告做調整。

而初始金則分為初始保證金與維持保證金。

- 初始保證金 = 倉位名義價值 / 開倉槓桿
- 維持保證金 = 倉位名義價值 \* 維持保證金率 - 維持保證金速算額

**初始保證金：**是指下單時至少要有多少保證金。

例如你下一個總價值 5000 USDT的合約，槓桿設定20倍，那代表你至少要有 250 USDT在你的合約錢包中作為保證金。

**維持保證金：**當帳戶保證金低於維持保證金，則可能被強制平倉

維持保證金數值通常低於初始保證金許多，當帳戶帳面發生損失時，會直接減損保證金，當保證金低於一定的金額(低於維持保證金門檻)，就可能強制平倉。

如果帳戶的保證金快速減少、開始往維持保證金靠近，應該注意是否停損平倉，或者補更多保證金到合約錢包中，以免被強制平倉。

**購買虛擬貨幣合約**

[TRADE\_PLUGIN]BTCUSDT,BTCUSDT[/TRADE\_PLUGIN]

\開戶送 10 USDT! /

[點擊此處開設 BTCC 帳戶](#)



[下載Android版](#)

[下載iOS版](#)

[台灣用戶專享優惠活動\(10,055 USDT 交易大禮包\) <<<<](#)

## BTCC 為什麼會強制平倉?

當用戶無法維持倉位槓桿所要求的保證金時，就會發生強制平倉的動作。

BTCC 合約使用兩種價格來計算強制平倉：最新價格、標記價格，當標記價格達到頭寸的強平價格時，就會發生強行平倉。

- **最新價格：**合約交易的最新成交價。簡單來說，交易歷史中的最後一筆交易為最新價格，它用於計算用戶的已實現盈虧。
- **標記價格：**使用資金數據和來自多家現貨交易所的一籃子價格數據的組合計算。用戶的強平價格和未實現盈虧，是根據標記價格計算。
- **強平價格：**會根據你的槓桿及所擁有的保證金，幫你試算出強制平倉的價格，標記價格來到強平價格，就會發生強制平倉。不過如果保證金充足的情況，就不會強制平倉。

當被執行強制平倉時，帳戶中所有當前委託訂單會被立刻取消，而且還會收取一筆強平清算費用，因此建議要注意自己的保證金、標記價格和強平價格的變動，以免被強

制平倉。

## 如何不被強制平倉？

### 1. 永遠了解自己的合約規模有多大，避免使用高槓桿

如果你有1000USDT做保證金，卻去交易10萬USDT的合約，那麼1%的負向波動就會讓你帳戶歸零。

你覺得加密貨幣波動1%容易嗎？如果非常的容易，這代表你隨時會出局。

記得了解自己合約有多大，而不是只想著賺多少，你總有判斷錯的時候。

對大多數人來說，初期槓桿建議控制在5倍以下，甚至只用1倍槓桿，等熟悉再往上增加。

### 2. 控制每一筆交易最大損失

如果你每一筆交易最大損失是總帳戶資金的50%，那你最多犯錯2次就差不多快歸零了。

一般來說，專業的交易者會建議每一筆交易的最大損失，應該盡可能控制在帳戶總資金2%以下。

## 購買虛擬貨幣合約

[TRADE\_PLUGIN]BTCUSDT,BTCUSDT[/TRADE\_PLUGIN]

\開戶送 10 USDT! /

[點擊此處開設 BTCC 帳戶](#)

## 如何在 BTCC 交易虛擬貨幣期貨合約？

---

接下來，我們將用一分鐘的時間介紹如何在 BTCC 買幣和交易。

### 1、BTCC 開戶

首先，您必須註冊支援虛擬貨幣合約交易的海外交易所。我們建議您在此註冊 BTCC 交易所。點擊註冊按鈕即可免費獲得**10 USDT**。

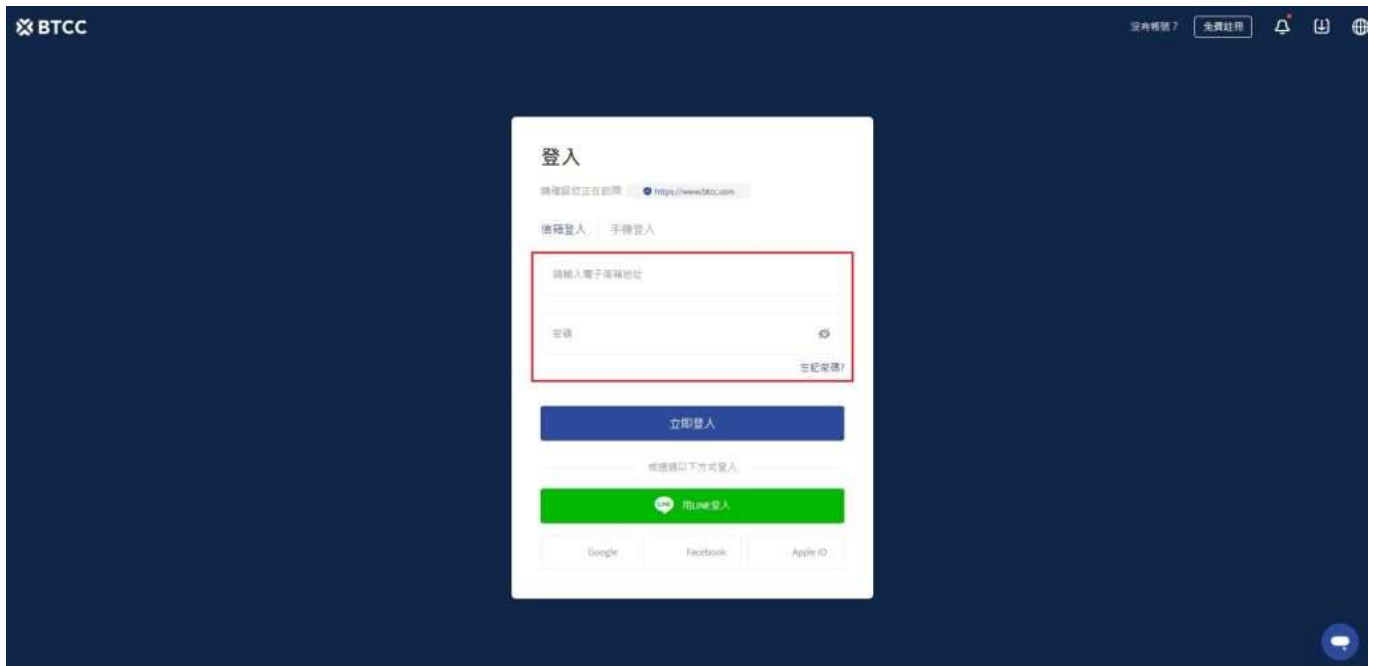
[加入 BTCC](#)

您也可以透過[BTCC 官網首頁](#)，點擊左上方註冊按鈕進行註冊。

BTCC 目前正火熱開啟註冊優惠活動，註冊後即可獲得 10 USDT 贈金，再加入官方 LINE 參加活動可獲得額外 10 USDT 贈金。**新用戶註冊儲值&交易限定福利正在舉行，贈金最高 10,055 USDT!** 註冊後在活動中心參與。點擊以下連結即可快速進行註冊：

》》》[快速註冊 BTCC，入金200U，享受VIP的權利](#)





進入註冊頁面後，您需要填寫電子信箱地址或者手機號並獲取驗證碼，將驗證碼填入後，輸入您準備好的密碼即可。（建議您將密碼保存下來，避免遺忘）

移動端用戶可透過下方連結或二維條碼進行下載註冊：

》》》 [Apple 下載通道](#)



》》》 [Android 下載通道](#)



進入註冊頁面後，您需要填寫電子信箱地址或者手機號並獲取驗證碼，將驗證碼填入後，輸入您準備好的密碼即可。（建議您將密碼保存下來，避免遺忘）

## 2、入金 BTCC 平台

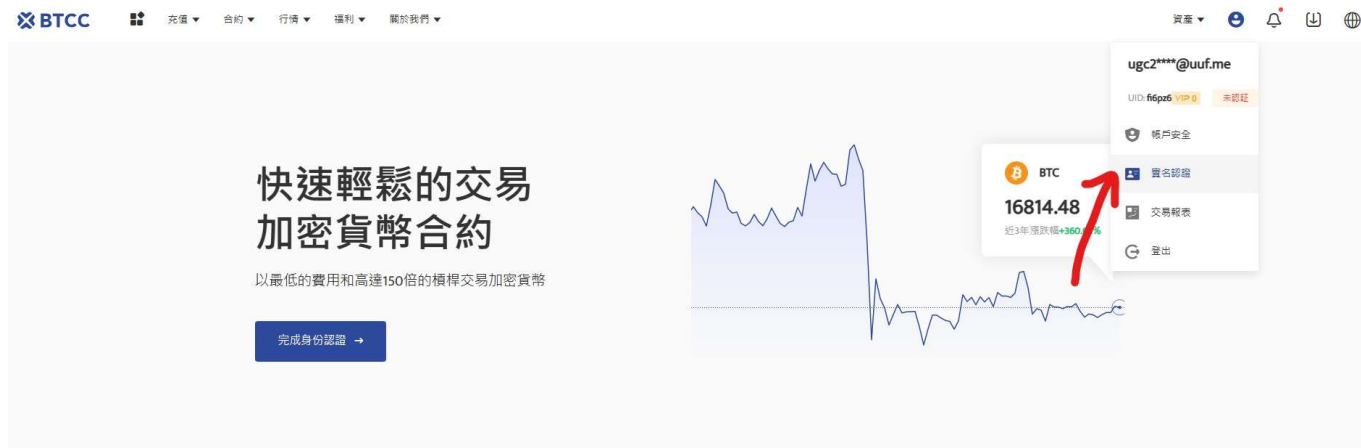
### (1) 完成實名認證

大多數海外交易所不支援直接的台幣入金，但 BTCC 比特幣期貨交易所支援台幣儲值，為了確保 BTCC 交易所的資金安全，儲值 TWD 需要進行[實名認證 \(KYC\)](#)。

實名認證/身分驗證 (KYC) 是為了防止惡意用戶使用假賬號在 BTCC 操作。為了提供更安全、公平的交易環境，同時也為了保障您的帳戶資產安全，BTCC 強烈建議您完成實名認證。驗證通過後，您可享受更多虛擬貨幣交易功能和交易額度。

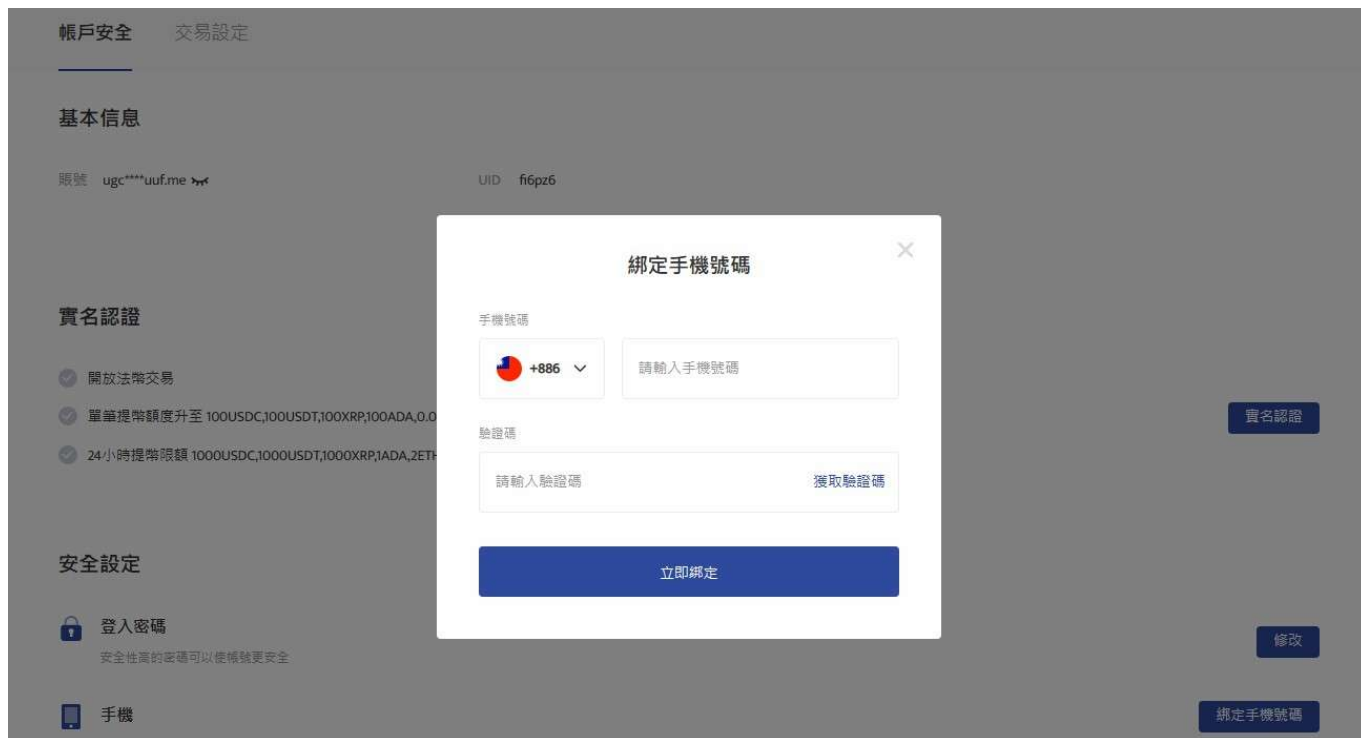
不過，該方法本身並不困難，所以如果您註冊後立即進行操作，您將可以輕鬆地使用存款、提款和交易。

### step 1. 登錄帳戶後，點擊頁面上個人頭像，選擇「實名認證」



### step 2. 點擊「實名認證」按鈕後，需要先綁定手機號碼





### step 3. 填入基本資料

完成手機綁定後，根據身分證件填寫正確的基本資料，由於法規及安全性考量，使用中心化加密貨幣交易所(CEX)大多需要實名驗證，填寫的基本資料交易所都會進行審核。

在選擇驗證的證件時，這裡首推護照，護照的申請速度較快，不過若不趕時間也可使用身分證或者駕照進行驗證。

完成上傳後，就大功告成了，接下來只要等待 BTCC 審核通過即可。

#### (2) 台幣入金

完成實名認證後，您可以使用信用卡直接台幣入金 BTCC。

USDT 參考價格 1USDT ≈ 29.9565TWD

購買數量

500 ≈ 14978.25 TWD

支付幣種

TWD

200 +10 400 +10 500 +25 600 +25 700 +25

額外獲得贈金25USDT

選擇您的服務提供商

貨幣報價僅供參考，最終匯率請參考服務商網站。  
授權使用代表您同意並接受BTCC的服務條款。

服務商	單筆限額	單價	支付金額	立即支付
 Visa/Mastercard (到帳最快) <small>96%的用戶選擇</small>	 5 ~ 5000 USDT	29.9565TWD/USDT	14978.25TWD	立即支付
 銀行轉帳	 200 ~ 1500 USDT	29.9565TWD/USDT	14978.25TWD	立即支付
 moonpay	 200 ~ 50000 USDT	31.24305TWD/USDT	16230.52TWD	立即支付
 simplex	 200 ~ 50000 USDT	32.12TWD/USDT	16728.00TWD	立即支付

## 法幣入金BTCC

**操作方法：**選擇**購買數量**和**支付幣種**，點擊對應付款方式的「立即支付」按鈕進入支付。

成功購買後，通常會在**2~30分鐘**內入帳到您的 BTCC 帳戶中。區塊鏈網路情況或服務商服務狀況等都可能影響到帳時間。如果存款時遇到任何問題，請透過網頁右下角聯繫客服。

### (3) 如何從國內交易所 MAX 入金 BTCC

除了直接存入台幣外，您還可以從[國內交易所 MAX](#) 直接轉帳到 BTCC 比特幣期貨交易所。

**step 1:** 登入 MAX 交易所首頁後，點擊右上方的「錢包」。下滑頁面，在數位資產列表找到您欲提領的虛擬貨幣幣種，點擊「提領」。

**step 2:** 打開BTCC，點選首頁的「充幣」，接著選擇幣種、區塊鏈網路。這時候，我們可以透過複製地址或直接掃描QRcode獲取「入幣地址」。BTCC 当前支持 **USDT、BTC、ETH、XRP、ADA、USDC、LTC** 等 200 多種幣種充值，如果你在其他平台擁有該幣種，可以透過該方法快速充幣。

**step 3:** 回到 MAX，輸入提幣地址、提幣數量等，接著，檢查幣種、地址和提幣數量是否正確後，點擊「確認」即可。

延伸閱讀：

- [BTCC虛擬貨幣交易所指南：BTCC是詐騙嗎？開戶、出入金及交易教學](#)
- [【BTCC入金方法】2023 BTCC 最全入金教學](#)

除了 MAX 外，您還可以選擇其他國內交易所進行轉帳。

延伸閱讀：

- [MaiCoin交易所評價：MaiCoin是詐騙嗎？在台灣好用嗎？和MAX交易所的區別](#)

- [Rybit交易所教學：Rybit安全嗎？是不是詐騙？台灣rybit開戶使用懶人包](#)
- [BingX交易所教學與評價：bingx安全嗎？台灣BingX開戶出入金使用懶人包](#)

#### (4) 幣幣兌換

如果您想要進行比特幣交易，充入的卻是 ETH、BNB 等其他加密貨幣，可以透過幣種交換功能，兌換成比特幣或 USDT 後再開始比特幣期貨交易。

**操作方法：**根據所需要的幣種，進行**幣種交換**，價格會根据实时价格变动。點擊循環圖示可以切換穩定幣/代幣交換方式。

### 閃兌

兌換貨幣

BTC

兌換為

USDT

兌換金額 0 ~ 3BTC

請輸入兌換金額 全部

25%

50%

75%

100%

可用餘額 0.00000000BTC

參考報價

BTC/USDT  
23962.14 -1.41%

-342.33

23962.14

### 兌換記錄

兌換金額	兌換時間	兌換手續費	兌出金額	完成時間	兌換價格	狀態
------	------	-------	------	------	------	----

#### 閃兌

如果您想要查看自己交換幣種的記錄，可以在下方的「兌換記錄」欄目中進行查看。

### 3、交易虛擬貨幣合約需要知道的事

在開始加密貨幣合約交易前，您需要對合約交易所涉及的功能有一定認識。

#### (1) 價格和數量控制

當您進入 BTCC 虛擬貨幣合約交易頁面後，您可以在右邊看到調整價格和數量的功能，您可以像在國內交易所一樣以市價和限價進行交易。

在以下界面中，您可以自行設定價格或從報價視窗選擇所需的價格。價格輸入欄下方有一個槓桿按鈕，您可以拖曳它來調整數量。

槓桿 20x

市價單 限价單 停損單

以當前最優價

數量 BTC

合約價值≈ 0.00USDT

設定止盈止損

可用 264.14USDT

## (2) 預測價格方向：做多/做空

接下來，您可以根據自己預測價格的方向，選擇做多或做空。

買入/做多	賣出/做空
可開多 0.13 BTC	可開空 0.13 BTC
保證金 0.00 USDT	保證金 0.00 USDT

關於幣種未來的價格走勢，您可以參考以下價格預測類文章：

- [比特幣十年價格走勢分析預測：比特幣真的跌到底了嗎？未來如何？](#)
- [MATIC幣未來如何？2023-2030 Polygon \(MATIC\)價格預測](#)
- [XLM幣未來如何？2023-2030 恆星幣\(XLM\)價格預測](#)
- [FIL幣未來如何？2023 Filecoin 文件幣價格預測及投資潛力分析](#)
- [APT幣未來如何？值得投資嗎？2023 Aptos幣價格預測](#)

## (3) 進行槓桿設定

接下來，最重要的事情就是進行槓桿設定。

BTCC 支援最高 225 倍的槓桿，對於比特幣期貨來說，槓桿最高為 100 倍（活動期間為 225 倍，最新槓桿請進入交易頁面進行查看）。



如果您是投資新手，請充分了解槓桿風險。如果您設定過高的槓桿倍數，您可能會面臨比特幣期貨爆倉，所以我們建議您設定較低的倍數。

有關槓桿的更多信息，請參閱：

- [虛擬貨幣槓桿是什麼？怎麼算？新手如何透過它賺錢？](#)
- [比特幣槓桿交易是什麼？開槓桿的意思？加密貨幣槓桿投資教學](#)
- [保證金交易、槓桿是什麼？2023 比特幣保證金交易玩法介紹](#)

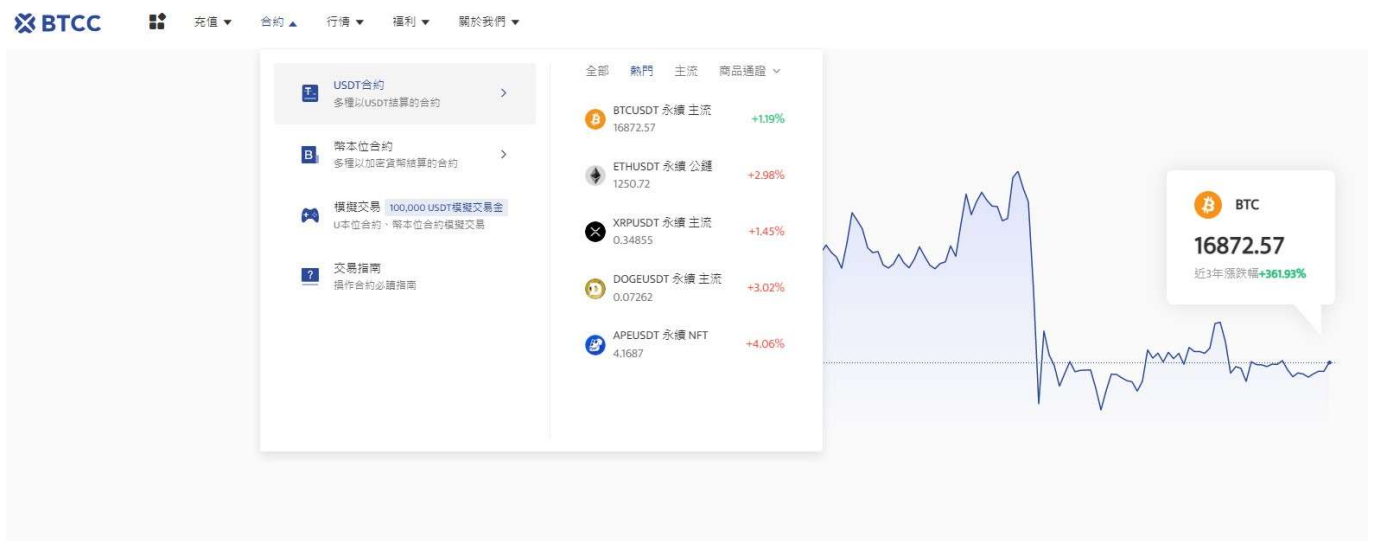
了解了以上這些後，您就可以開始比特幣期貨合約交易了。

#### 4、開始 BTCC 虛擬貨幣合約期貨交易

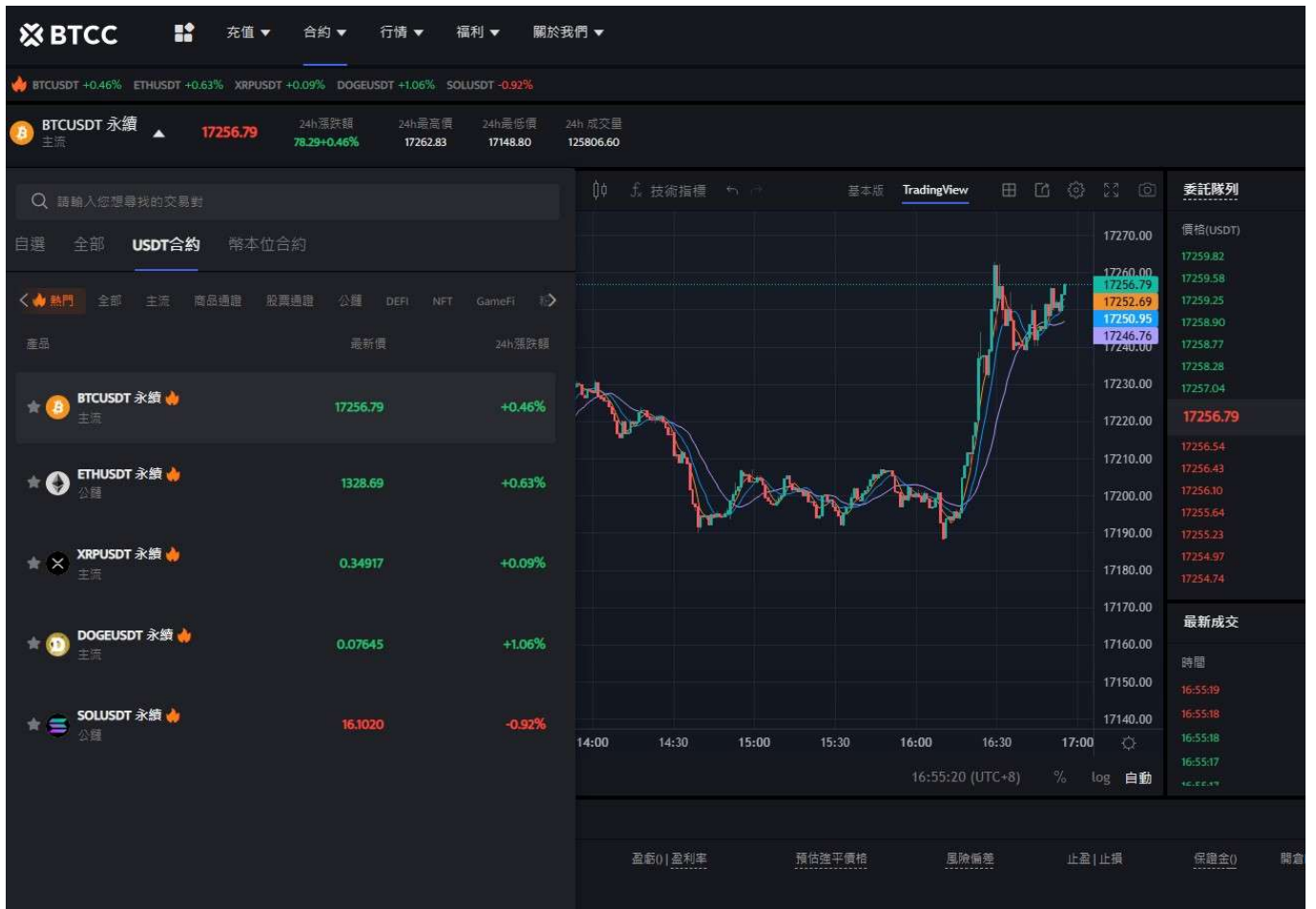
BTCC 提供當日、永續 2 種虛擬貨幣衍生品交易，覆蓋 300 種主流幣種，根據幣種和合約類型的區別提供了最高 225 倍的槓桿。

以下為在 BTCC 交易加密貨幣合約的具體步驟：

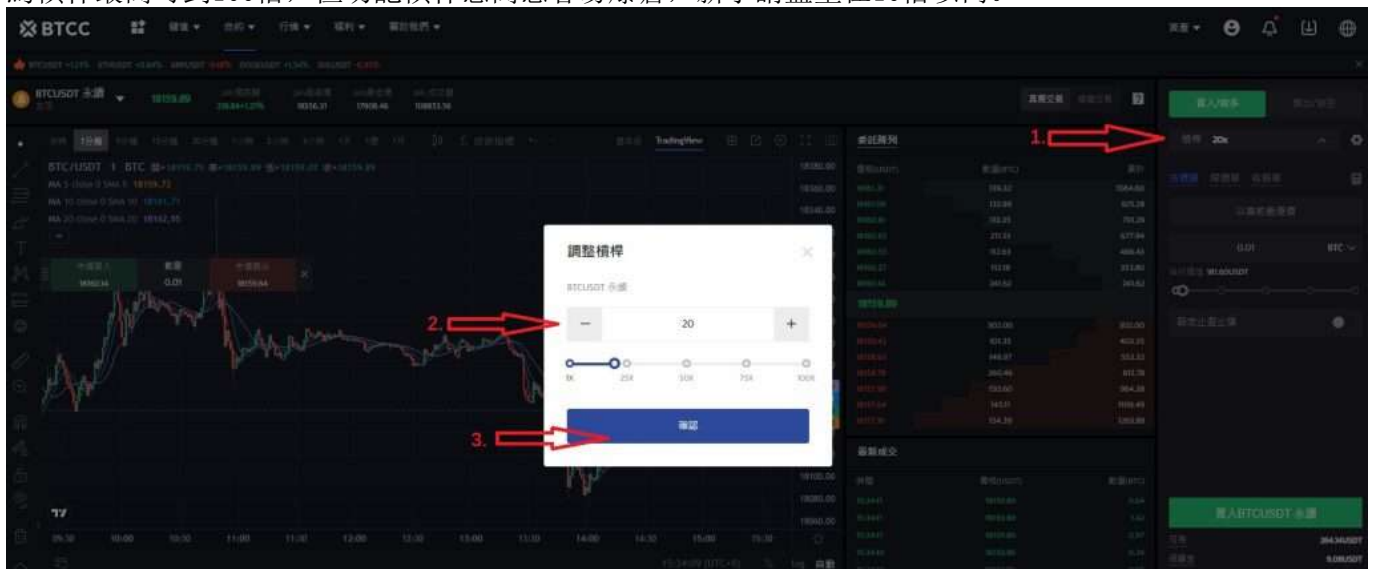
**step 1.** 進入[官網主頁](#)後，點擊上方「合約」。



**step 2.** 進入合約時，選擇幣本位或者是U本位合約，在左側框框中輸入或選擇你要交易的加密貨幣，例如比特幣的永續合約（BTCUSDT）。



**step 3.**調整BTCUSDT下面的槓桿，調整槓桿，例如20倍槓桿（20.00x），點擊「確認」。BTCC 永續合約槓桿最高可到100倍，但切記槓桿愈高愈容易爆倉，新手請盡量在10倍以內。



**step 4.**選擇「市單價」、「限單價」或「停損單」。





- 市價單：是指以當前最優價進行成交
- 限價單：是優於市價的委托單。當您指定以低於市價進行買入，或者高於市價進行賣出，採用該掛單形式
- 停損單：是低於市價的委托單。當您指定以高於市價買入，或者低於市價進行賣出，採用該掛單形式

**step 5.**輸入買入的合約數量，例如0.1個BTC

真實交易
模擬交易
?

### 委託隊列

價格(USDT)	數量(BTC)	累計
18153.00	125.42	1062.68
18152.93	100.93	937.26
18152.58	144.39	836.33
18152.47	218.78	691.94
18151.58	131.88	473.16
18151.23	152.67	341.28
18150.78	188.61	188.61
<b>18150.53</b>		
18150.28	277.41	277.41
18149.87	139.44	416.85
18149.40	136.14	552.99
18149.31	271.67	824.66
18149.16	127.09	951.75
18149.04	137.98	1089.73
18148.67	152.12	1241.85

### 最新成交

時間	價格(USDT)	數量(BTC)
15:39:42	18150.53	0.10
15:39:42	18150.53	1.12
15:39:42	18150.51	1.11
15:39:42	18150.51	0.62
15:39:44	18150.51	0.34

買入/做多
賣出/做空

槓桿 **20x**

市價單 限價單 停損單

以當前最優價

0.01 BTC

合約價值 181.51USDT

設定止盈止損

買入BTCUSDT 永續

可用 264.14USDT

保證金 9.08USDT

**step 6.**設定止盈止損，幫你的投資做安全的交易，例如將價格下跌5%就止損以及當價格上漲20%就止盈。（畢竟若上漲了20%沒賣出，之後下跌是很可惜的事。）

真實交易 模擬交易 ?

買入/做多
賣出/做空

### 委託隊列

價格(USDT)	數量(ADA)	累計
0.326803	1.66M	16.31M
0.326757	2.50M	14.65M
0.326703	2.62M	12.15M
0.326656	1.77M	9.53M
0.326613	1.75M	7.76M
0.326555	1.84M	6.01M
0.326512	4.18M	4.18M
<b>0.326272</b>		
0.326032	4.14M	4.14M
0.325984	2.55M	6.69M
0.325950	2.49M	9.19M
0.325893	2.42M	11.60M
0.325859	1.85M	13.45M
0.325820	2.36M	15.80M
0.325786	2.69M	18.50M

### 最新成交

時間	價格(USDT)	數量(ADA)
13:43:11	0.326272	13500.00
13:43:11	0.326272	171500.00
13:43:11	0.326272	26500.00
13:43:10	0.326272	53000.00

槓桿 20x
市價單 限價單 停損單

以當前最優價

100

合約價值 32.65USDT

設定止盈止損

—
止損
+

範圍為 0.146512 ~ 0.326482

—
止盈
+

範圍為 0.326542 ~ 0.506512

買入ADAUSDT 永續

可用
264.14USDT

保證金
1.63USDT

1. 輸入購買數量

2. 設定止盈止損

**step 7.**如果是看升，就點擊「買入/做多」，進行做多合約；如果是看跌，就點擊「賣出/做空」，進行做空合約。最後點擊下方買入/賣出即可。

[TRADE\_PLUGIN]BTCUSDT,BTCUSDT[/TRADE\_PLUGIN]

\ 開戶送 10 USDT! /

點擊此處開設 BTCC 帳戶

## VIP等級只升不降！等級越高福利越多

讓BTCC成為您的首選加密貨幣合約交易所

現在下載了解更多

App Store  
下載

Google Play  
立即下載

支援臺幣&幣幣入金

## 結語

---

總的來說，虛擬貨幣合約的精髓就是：

- 槓桿越低，強平價越遠；保證金補得越多，強平價越遠。
- 槓桿越高，風險越大，獲利越多；保證金越少，強平可能越高。

這個時代虛擬貨幣已成為未來金融的載體，如果你看好它的未來，選擇通過BTCC合約賺取更多的虛擬貨幣籌碼，也是對未來的一種投資。

準備好入場加密貨幣合約了嗎？當前 BTCC 正在舉辦註冊優惠活動，註冊後即可獲得 10 USDT 贈金。不僅提供模擬交易（附模擬金），還有豐富的教學供您參考，就算是新手小白也能夠放心買幣。

如果您還沒有 BTCC 帳戶，也可以點擊下方連結直接進行註冊。BTCC為新用戶準備了一個活動，新用戶註冊即可獲得獎勵。立即註冊並交易還可領取高達**10,055 USDT** 的贈金，贈金可用於節省手續費，減少您的交易成本。此外，隨著存款和交易增加，您的 VIP 等級可能會更高（存款↑ VIP ↑）。**如果您成為VIP**，您還可以享受交易費用折扣的另一項福利。

**[註冊 BTCC 贏10,055U 豐厚贈金（入金活動）](#)**

---

**更多關於加密貨幣交易的資訊請查看：**

[2023虛擬貨幣出金懶人包 | 幣安、BTCC出金教學，如何提現台幣？](#)

[如何買賣比特幣？交易比特幣詳細步驟教學，新手也能快速上手](#)

[U本位&幣本位合約基本介紹，哪種期貨合約更適合你？](#)

[2023年哪些虛擬貨幣值得推薦？附最新加密貨幣排名介紹和交易教學](#)

[用加密貨幣買美股台股：BTCC 股權通證及代幣化股票](#)

[新手教學 | BTCC 入金、出金介紹](#)

[如何在BTCC交易比特幣（BTC）？](#)

[如何在BTCC交易瑞波幣（XRP）？](#)

[如何在BTCC買賣以太幣（ETH）？](#)

[如何在BTCC交易艾達幣（ADA）？](#)

[如何在BTCC交易柚子幣（EOS）？](#)

[如何在BTCC買賣萊特幣 \(LTC\) ?](#)

**如果您想了解更多加密貨幣，可以查看：**

[Polygon\(Matic\)幣是什麼？單月跳漲50%！其未來怎麼樣？如何購買？](#)

[STEPN \(GMT\)幣是什麼？如何購買，價格走勢預測 2023-2030](#)

[文件幣 \(Filecoin / FIL\) 是什麼？一文了解\\$FIL代幣經濟、用途和未來](#)

[波場幣 \(TRX\) 是什麼？是詐騙嗎？2023 TRX用途、風險及買幣教學一覽](#)

[TheSandBox介紹 | Sand幣是什麼？2023 SAND走勢、用途及買幣教學](#)

[Axie Infinity介紹 | AXS幣&SLP幣是什麼？值得投資嗎？2023 AXS全攻略](#)

[Flow幣是什麼？值得投資嗎？深度解析Flow鏈投資價值及前景](#)

[Mask Network介紹 | MASK是什麼？它特別在哪裡？](#)

[什麼是猿幣 \(APE\) ？ APE的用途有哪些？值得投資嗎？](#)

[DYDX幣是什麼？值不值得投資？2023 DYDX用途、功能介紹及投資教學](#)

[UNI幣介紹 | Uniswap交易所和代幣UNI是什麼？值得投資嗎？](#)

[LUNC 幣是什麼？值得投資嗎？什麼是Terra Classic 燒幣稅？](#)

[Polkadot \(DOT\) 幣是什麼？值得買嗎？波卡幣用途、走勢及投資教學](#)

[幣安幣 \(BNB\) 是什麼？有何用途？如何投資？2023 BNB買幣教學](#)

[以太幣走勢預測 2023-2025 | 乙太幣還會漲嗎？](#)

[狗狗幣價格走勢預測2023-2025， DOGE幣前景如何？](#)

[達世幣 \(DASH\) 是什麼？是否值得投資？如何挖礦DASH幣？](#)

[比特幣現金 \(BCH\) 是什麼？和比特幣有何差別？值得投資嗎？](#)

[恆星幣 \(Stellar\) 是什麼？XLM幣如何購買？未來如何？](#)

[Yearn.finance \(YFI\) 是什麼？2023YFI 幣價格走勢、未來介紹及買幣教學](#)

[WAVES 波幣是什麼？WAVES幣價格走勢、未來及買幣教學](#)

[Bitcoin SV \(BSV\) 幣是什麼？值得投資嗎？和比特幣有何差別？](#)

[Optimism \(OP\) 幣是什麼？未來如何？2023年op幣投資攻略](#)

[ConstitutionDAO \(PEOPLE\) 幣是什麼？2023 people幣還會漲嗎？](#)

[Project Galaxy \(GAL\)代幣是什麼？值得投資嗎？2023 GAL幣最全攻略](#)

[ENS幣介紹 | ENS域名是什麼？如何註冊？ENS幣值得投資嗎？](#)

[1inch幣介紹 | 1inch 是什麼？有哪些用途？值得投資嗎？](#)

[Blur空投發幣！ \\$Blur幣是什麼？幣價將會是多少？哪些交易所可以買到？](#)

[TON是什麼？未來如何？怎麼買最賺錢？Telegram如何透過TON提供加密服務？](#)

[Aptos \(APT幣\)是什麼？其背後的推動力有哪些？被稱韓國迷因幣](#)

[Cosmos \(ATOM\) 幣是什麼？未來如何？值得投資嗎？2023 ATOM投資攻略](#)

[CFX幣介紹 | Conflux單週飆漲300%成GPU礦工首選，CFX幣怎麼挖？如何買？](#)

[Core代幣空投掀熱潮！Core幣怎麼買？投資者如何參與Core空投？](#)

[Gala幣是什麼？未來價格走勢如何？2023 gala幣價格預測](#)

[SOL 幣介紹 | Solana是什麼？SOL幣用途、價格走勢及買幣教學](#)

[柚子幣 \(EOS\) 是什麼？EOS未來走勢、特性、運作原理、風險一覽](#)

[比特幣是什麼？怎麼買？能換成現金嗎？2023比特幣攻略一次看](#)

[Curve \(CRV\) 幣是什麼？未來如何？現在買好嗎？](#)

[2023 Pi 幣指南，一文讓你了解Pi幣到底是什麼？用途、挖礦及價格走勢](#)

[Pancakeswap介紹 | CAKE幣是什麼？值得投資嗎？2023 cake幣價格預測](#)

[Arbitrum \(ARB\) 幣是什麼？值得投資嗎？2023 ARB幣價格預測](#)

[Alchemy Pay \(ACH\) 幣是什麼？值得投資嗎？2023 ACH幣價格預測](#)

[Fantom\(FTM幣\)是什麼？適合投資嗎？2023 ftm幣價格預測](#)

[Mina Protocol \(MINA\)幣是什麼？值得投資嗎？2023 mina幣價格預測](#)

[Decentraland \(MANA\) 幣是什麼？值得投資嗎？2023 mana幣價格預測](#)

[NEAR幣介紹 | NEAR Protocol是什麼？值得投資嗎？2023 near幣價格預測](#)

[ICP幣介紹 | Internet Computer \(Dfinity\) 是什麼？ICP幣還會漲嗎？2023 icp幣價格預測](#)

[CELO幣是什麼？值得投資嗎？celo幣價格預測2023-2030](#)

[ENJ幣介紹 | Enjin是什麼？值得投資嗎？enj幣價格預測2023-2050](#)

[SNX幣介紹 | Synthetix是什麼？未來如何？snx幣價格預測2023-2030](#)

[MDT幣 \(量數幣\) 介紹 | Measurable Data是什麼？未來如何？mdt幣價格預測2023-2030](#)

[Adventure Gold\(AGLD\) 代幣是什麼？loot項目、未來前景及價格預測](#)

想學習更多有關區塊鏈和金融的資訊，可以進入 [BTCC 學院](#) 及 [資訊](#) 頁面進行了解。

本篇文章非投資建議！我們強烈建議您，在自身能夠承擔的風險範圍內進行交易。交易有風險，入市須謹慎！

